

جمهورية العراق  
وزارة التخطيط - الجهاز المركزي للإحصاء



# مسح الفنادق ومجمعات الإيواء السياحي لسنة 2021



احصاءات التجارة - 2023

## المشاركين في مسح الفنادق

لجنة اعداد التقرير	
الأسماء	ت
ندى احمد امين – مديرة احصاءات التجارة	1
ابتهال حسين راضي – مديرة احصاءات التجارة	2
علي ضياء جابر - مديرة احصاءات التجارة	3
ايناس عبد الواحد قاسم – مديرة احصاءات التجارة	4
احمد صبيح عزيز- مديرة احصاءات التجارة	5
احمد عصام ضاري- تكنولوجيا المعلومات	6
محمد خضر ياسين – مديرة الحسابات القومية	7

المشرفون المحليون			
الأسماء	ت	الأسماء	ت
نوفل سليمان طلب – مدير احصاء نينوى	12	قيس غازي جواد – مدير احصاء بغداد	1
شهدي عبد الامير ماجد – مدير احصاء البصرة	13	عباس طامي عناد – مدير احصاء كربلاء	2
فاضل عبد الحر عبد – مدير احصاء النجف	14	خالد احمد فرحان – مدير احصاء ذي قار	3
علي عريان صالح – مدير احصاء ميسان	15	انمار طالب صالح – مدير احصاء المثنى	4
عادل لطيف غافل – مدير احصاء واسط	16	درياه عبد الجليل محمد – مدير احصاء كركوك	5
محمد عبد مرشد – مدير احصاء القادسية	17	عمر عادل محي – مدير احصاء صلاح الدين	6
علاء حسن حميد الشكري – مدير احصاء بابل	18	علي فخري عبد الملك – مدير احصاء الانبار	7
جياfan عبد الرزاق سليمان – مدير احصاء دهوك	19	عمار محمد مجيد – مدير احصاء ديالى	8
شوان جبار فتاح – مدير احصاء سلیمانانية	20	عبد الستار محمد عبد الله – مديرة احصاء دهوك	9
سامان عز الدين رشيد – مدير احصاء اربيل	21	ريبةر بختيار عبد الله – مديرة احصاء سلیمانانية	10
		سامي عبد الله نقيب – مديرة احصاء	11

فريق العمل الميداني في المحافظات			
	ت		ت
<b>كربلاء</b>		<b>بغداد</b>	
حنان جواد هادي	1	قيس عريبي حميد	1
احمد جادر سوادي	2	فراس زكي هادي	2
جواد كاظم محمد	3	رزاق مهدي حسن	3
ربيع محمد صبح	4	جنان كاطع مطر	4
محمد عبد الامير محمد كاظم (مدخل بيانات)	5	ميسون حميد مجيد (مدخل بيانات)	5
<b>واسط</b>		<b>صلاح الدين</b>	
ميثم ظاهر مطلق	1	قتيبة ماهر محمود	1
علي عبد الهادي حمزة (مدخل بيانات)	2	ساهرة خليل وهيب (مدخل بيانات)	2

فريق العمل الميداني في المحافظات

ت	البصرة	ت	كركوك
1	علاء محمود طه	1	وريا هادي فرض علي
2	ابراهيم عبد الكريم عبد الله	2	خليل نعمان سمير
3	نادية خلف مطشر (مدخل بيانات)	3	سهيلة سيد رشيد (مدخل بيانات)
ت	الاتبار	ت	ذي قار
1	احمد جبير جاسم	1	حمودي لازم محمد
2	رسل حاتم طارق (مدخل بيانات)	2	حسين علي كعيد (مدخل بيانات)
ت	المنشي	ت	ميسان
1	معين لويتي ابراهيم	1	مخلص نجم عبود
2	اسراء عبد الجواد عبد الحسين (مدخل بيانات)	2	كرار هادي سليم (مدخل بيانات)
ت	نينوى	ت	بابل
1	وعد مرعي عبد الله	1	مهنة عبد الهادي سلمان
2	غيدان عباس سلطان (مدخل بيانات)	2	افتخار علي عمران (مدخل بيانات)
ت	القادسية	ت	ديالى
1	علاء حميد عجمي	1	صكبان حسين علكة
2	محمد ياس خضير (مدخل بيانات)	2	فاطمة علي خضير (مدخل بيانات)
ت	اربيل	ت	سليمانية
1	سامي عبد الله نقيب	1	كونا نوري علي
2	عبد الستار جلال ملا	2	شيراز نجيب كريم
3	ربيين قرين طه	3	سوما صباح علي
4	اياذ احمد حسن	4	عبدول حمه غريب
5	ريكان خالد علي	5	باخان قادر خالد (مدخل بيانات)
6	سالار كيلان صابر (مدخل بيانات)	6	هدى ابراهيم صالح
ت	دهوك	ت	النجف
1	هكار جلال قاسم	1	عقيل مسلم ناجي
2	صليوه ساده ميخائيل	2	نسوم رزاق كاظم
3	محمد طيب قاسم محمد	3	حوراء باسل عباس (مدخل بيانات)
4	عباس رمضان نبي		
5	ازاد حسن جاسم		
6	كيكن جميل اسحق (مدخل بيانات)		

## المحتويات

الصفحة	التفاصيل	الصفحة
1	مقدمة	1
1	مصادر البيانات	2
1	منهجية العمل	3
1	الشمول	4
1	مفاهيم وتعريف	5
2	حجم العينة والية احتسابها	6
2	تحليل النتائج	7
الصفحة	التفاصيل	الجدول
4	المؤشرات الاجمالية لنشاط الفنادق ومجمعات الايواء السياحي ونسب التغيير للسنوات 2021	1
5	المؤشرات الاجمالية لنشاط الفنادق ومجمعات الايواء السياحي حسب المحافظات لسنة 2021	2
7	عدد الفنادق والشقق والدور في المجمعات السياحية حسب درجة التصنيف والقطاع والمحافظة لسنة 2021	3
14	عدد الفنادق ومجمعات الايواء السياحي حسب المحافظة والكيان القانوني ونوع المرفق السياحي لسنة 2021	4
15	عدد الفنادق ومجمعات الايواء السياحي حسب المحافظة وتوفر اجازة ممارسة مهنة لسنة 2020	5
16	عدد الفنادق ومجمعات الايواء السياحي حسب المحافظة وتوفر اجازة الصحية ونافذته لسنة	6
17	عدد الفنادق ومجمعات الايواء السياحي حسب نوع الخدمة والمحافظة لسنة 2021	7
18	عدد الفنادق والشقق في المجمعات السياحية وعدد الغرف والأسرة وليالي المبيت والنزلاء والمحافظة لسنة 2021	8
19	عدد النزلاء وليالي المبيت حسب الجنسية والمحافظة للفنادق ومجمعات الايواء السياحي لسنة 2021	9
20	عدد ليالي المبيت حسب درجات التصنيف والمحافظة للفنادق ومجمعات الايواء السياحي لسنة 2021	10
22	عدد النزلاء حسب درجات التصنيف والمحافظة للفنادق ومجمعات الايواء السياحي لسنة 2021	11
24	عدد المشتغلين حسب الجنس والجنسية والقطاع والمحافظة للفنادق ومجمعات الايواء السياحي لسنة 2021	12
30	الأجور والمزايا المدفوعة للعاملين حسب الجنس والجنسية والقطاع والمحافظة للفنادق ومجمعات الايواء السياحي لسنة 2021	13
36	قيمة المزايا العينية المدفوعة للعاملين حسب المحافظة للفنادق ومجمعات الايواء السياحي لسنة 2021	14
37	قيمة المساهمة المنشأة لصالح العاملين حسب المحافظة للفنادق ومجمعات الايواء السياحي لسنة 2021	15
38	قيمة المشتريات والمبيعات والمخزون السلعي حسب المجموعة السلعية والمحافظة للفنادق ومجمعات الايواء السياحي لسنة 2021	16
44	قيمة وكمية المشتريات للمواد الغذائية الرئيسية حسب المحافظة والقطاع والمادة للفنادق ومجمعات الايواء السياحي لسنة 2021	17
59	قيمة خزين اول المدة والمشتريات والمبيعات وخزين اخر المدة حسب درجات التصنيف والقطاع للفنادق ومجمعات الايواء السياحي لسنة 2021	18
74	قيمة اجمالي الإيرادات حسب انواعها والمحافظة للفنادق ومجمعات الايواء السياحي لسنة 2021	19
75	اجمالي قيمة الإيرادات حسب درجات التصنيف والقطاع والمحافظة للفنادق ومجمعات الايواء السياحي لسنة 2021	20
80	قيمة المستلزمات السلعية حسب النوع والقطاع والمحافظة للفنادق ومجمعات الايواء السياحي لسنة 2021	21
83	قيمة المصروفات الخدمية حسب نوع المصروف والقطاع والمحافظة للفنادق ومجمعات الايواء السياحي لسنة 2021	22

## المحتويات

الصفحة	التفاصيل	الصفحة
87	قيمة المصروفات التحويلية حسب نوع المصروف والقطاع والمحافظه للفنادق ومجمعات الايواء السياحي لسنة 2021	23
91	قيمة اجمالي المستلزمات السلعية والمصروفات الخدمية والتحويلية حسب المحافظة للفنادق ومجمعات الايواء السياحي لسنة 2021	24
93	قيمة الفوائد والايجازات التقديرية حسب المحافظة للفنادق ومجمعات الايواء السياحي لسنة 2021	25
94	قيمة الموجودات الثابتة حسب المحافظة للفنادق ومجمعات الايواء السياحي لسنة 2021	26
95	قيمة الموجودات الثابتة في نهاية العام حسب نوعها والقطاع والمحافظه للفنادق ومجمعات الايواء السياحي لسنة 2021	27
99	قيمة الرصيد في نهاية العام حسب درجات التصنيف ونوع الموجود والمحافظه للفنادق ومجمعات الايواء السياحي لسنة 2021	28
الصفحة	الاشكال البيانية	الشكل
6	نسبة عدد الفنادق والشقق والدور في المجمعات السياحية حسب درجة التصنيف لسنة 2021	1
13	نسبة عدد الفنادق ومجمعات الايواء السياحي حسب نوع المرفق السياحي لسنة 2021	2
21	نسبة عدد ليالي المبيت حسب درجات التصنيف للفنادق ومجمعات الايواء السياحي لسنة 2021	3
23	نسبة عدد النزلاء حسب درجات التصنيف للفنادق ومجمعات الايواء السياحي لسنة 2021	4
43	النسبة المنوية لقيمة المشتريات والمبيعات حسب المجموعة السلعية للفنادق ومجمعات الايواء السياحي لسنة 2021	5
79	النسبة المنوية لقيمة الإيرادات حسب درجات التصنيف للفنادق ومجمعات الايواء السياحي لسنة 2021	6
92	النسبة المنوية لقيمة المستلزمات السلعية والمصروفات الخدمية والتحويلية للفنادق ومجمعات الايواء السياحي لسنة 2021	7
الصفحة	الخرائط	خارطة
106	عدد الفنادق ومجمعات الايواء السياحي حسب المحافظات لسنة 2021	1
108	عدد ليالي المبيت حسب المحافظات لسنة 2021	3
110	عدد النزلاء حسب المحافظات لسنة 2021	5

## 1- مقدمة

تكتسب السياحة أهمية كبيرة لمساهمتها في دعم الاقتصاد الوطني نتيجة لما تحقّقه من موارد مالية تساهم في عملية التنمية، كما تساهم في زيادة فرص العمل لقدرتها على استيعاب أعداد كبيرة من القوى العاملة ومن مختلف المستويات في الأنشطة السياحية المتعددة والمتشعبة والتي تشمل الفنادق والمطاعم وأماكن الراحة والأسواق التجارية والصناعات الشعبية وتعمل الموارد المالية المتحققة من السياحة على خلق التوازن في ميزان المدفوعات الأمر الذي يبرر حصولها على المساعدات المختلفة لتنميتها. وبما أن النشاط الفندقي والإيواء السياحي يعتبر أحد أهم مستلزمات العمل في السياحة، لذا يسر الجهاز المركزي للإحصاء أن يقدم نتائج تقرير إحصاء النشاط الفندقي والإيواء السياحي لسنة 2021 ضمن سلسلة التقارير الإحصائية الخاصة بهذا النشاط والتي تهدف إلى إلقاء الضوء على حجم الخدمات الفندقية والإيواء السياحي الموجودة في العراق، ومساهمتها في الناتج المحلي للنشاط التجاري وكذلك على المستوى الوطني.

## 2- مصادر البيانات

الفنادق العاملة فعلا عدا المتوقفة في القطاع العام والخاص ولجميع المحافظات بما فيها إقليم كردستان

## 3- منهجية العمل

- يتم تحديث إطار الفنادق سنوياً، خلال الفصل الأخير من السنة الإحصائية.
- تجمع البيانات ميدانياً خلال الفصل الأول من كل سنة عن السنة السابقة من قبل الباحثين الميدانيين في كافة المحافظات ووفق استمارة مخصصة لهذا الغرض سنوياً.
- يتم إدخال الاستمارات من قبل مديريات الإحصاء في المحافظات والمركز وفق برنامج Access المعد من قبل دائرة تكنولوجيا المعلومات .
- ترسل ملفات الإدخال إلى مديرية إحصاءات التجارة وتسلم إلى دائرة تكنولوجيا المعلومات لتجميعها وأعداد الجداول الإحصائية الخاصة وفق برنامج Excel في التقرير.
- تم تدوير الأرقام لأقرب مرتبة عشرية وهذا قد يؤدي إلى عدم تطابق مجموع التفاصيل مع المجموع في بعض الجداول.

## 4- الشمول

يشمل التقرير كافة الفنادق ومجمعات الإيواء السياحي العاملة فقط ذات درجات التصنيف السياحي والشعبية، في المحافظات المركز عدا محافظات (بغداد ، كربلاء، التجف) فإن يتم جمع بيانات بالعينة وكذلك الحال بالنسبة للفنادق في محافظات إقليم كردستان.

## 5- مفاهيم وتعريف

- **الفندق:** هو مكان الإقامة الذي يتخذ النزيل بدلاً عن مسكنه الذي يقيم فيه والذي تركه لفترة معينة وبهذا فإن الفندق لابد ان يكون على استعداد لتلبية رغبات وحاجات النزيل طيلة فترة مكوثه، ويشترط في الفندق ان يكون عدد الأماكن المتوفرة فيه تستوعب مجموعة أشخاص يزيد عن معدل عدد أفراد عائلة واحدة وتكون تحت إدارة موحدة وتقدم خدمات وتسهيلات تشمل خدمة الغرف والأسرة يوميا وتنظيف المرافق الصحية وتصنف الفنادق في درجات وفئات وفقاً للتسهيلات والخدمات التي تقدمها.
- **درجة تصنيف الفندق:** - يقصد به تحديد مستوى الخدمات المقدمة وأثاث الفندق وعلى النحو التالي:
- **الدرجة الممتازة** - وتشمل الفنادق ذات الخمس نجوم ، **الدرجة الأولى** - وتشمل الفنادق ذات الأربع نجوم.
- **الدرجة الثانية** - وتشمل الفنادق ذات الثلاث نجوم ، **الدرجة الثالثة** - وتشمل الفنادق ذات النجمتان.
- **الدرجة الرابعة** - وتشمل الفنادق ذات النجمة الواحدة ، **الدرجة الخامسة (الشعبية).**

- **الغرف المشغولة:** - عدد الغرف التي تم حجزها مدفوعة الأجر من قبل النزلاء لاستخدامها لغرض المبيت.
- **عدد النزلاء:** - يمثل عدد الأشخاص الطبيعيين القاطنين في الفنادق لمدة لا تقل عن يوم من النزلاء الاجانب والمحليين
- **عدد ليالي المبيت (الأسرة المشغولة):** - تسجل على أساس (سرير / يوم) ويقصد بها عدد الليالي التي قضاها النزيل في الفندق وبمعنى آخر فهي مجموع الأسرة التي شغلها النزلاء خلال فترة معينة وتساوي (عدد الأسرة المشغولة في اليوم الأول + عددها في اليوم الثاني + عددها في اليوم الثالث .....الخ).
- **الكيان القانوني:** - يقصد به الوضع المؤسسي للمنشأة من حيث عدد مالكيها ورأس المال العامل فيها وكيفية تسجيلها قانونا يقسم الى قطاع عام وقطاع خاص (فردى، شركة مساهمة، شركة تضامنية، شركة ذات المسؤولية المحدودة).
- **أجور المنام:** -قيمة المبالغ المدفوعة من قبل الزوار لقاء مبيتهم في الفندق ... ولا تتضمن المبالغ المدفوعة في الفندق لغرض اقتناء المواد الغذائية أو السكاكر المشروبات ومثابه ذلك.
- **الإيرادات الفندقية (عدا أجور المنام) :** - يقصد بها قيمة المبالغ المتحققة للفندق لقاء تقديمه خدمات معينة للزوار كإيرادات خدمات تقديم طعام أو خدمات مشروبات روحية أو خدمات حمام سباحة أو غسل كوي أو خدمات الانترنت أو تأجير سيارة ثابتة للفندق أو إقامة حفلات أو إي معارض في الفندق أو مثابه

## 6- حجم العينة وآلية احتسابها

- يحتسب على أساس عدد الفنادق لكل درجة تصنيف تبلغ 45 فندق فما فوق.
- تشمل الفنادق في المحافظات المركز شمول كامل عدا محافظات (بغداد ، كربلاء، التجف) فإن يتم جمع بيانات بالعينة وكذلك الحال بالنسبة للفنادق في محافظات اقليم كردستان وتشمل الدرجات الثانية والثالثة والرابعة والخامسة فقط
- تم احتساب العينة بأسلوب العينة العشوائية الطبقية بطريقة منتظمة حسب درجة التصنيف والمحافظة
- تم احتساب العينة كما في المعادلة التالية:  $\frac{Nh}{N} \times n = nh$
- حيث إن  $nh$  = حجم العينة في كل طبقة (في كل تصنيف) ،  $Nh$  = حجم الفنادق الكلي في كل تصنيف ،  $n$  = حجم العينة الكلي ، ،  $N$  = حجم المجتمع.

## 7- تحليل النتائج

### 1- عدد الفنادق ومجمعات الإيواء السياحي

بلغ عدد الفنادق ومجمعات الإيواء السياحي (2313) مرفقاً سياحياً لسنة 2021 بنسبة زيادة مقدارها (1 %) عن سنة 2020 حيث كان عدد الفنادق ومجمعات الإيواء السياحي (2291) مرفقاً سياحياً كما في جدول (1)، حيث احتلت محافظة كربلاء أعلى نسبة بسبب السياحة الدينية (26.0%) تليها محافظة اربيل بنسبة (20.0%) ذلك بسبب السياحة ومن ثم محافظة بغداد بنسبة (16.8%) ومحافظة السليمانية بنسبة (13.4%) تليها محافظة النجف بنسبة (11.4%) كما في جدول(2) من إجمالي عدد الفنادق أما على مستوى القطاعات فقد شكل القطاع الخاص نسبة (99.7%) من إجمالي عدد الفنادق كما في جدول (3).

### 2- درجات التصنيف

شكلت فنادق الدرجة الممتازة (خمس نجوم) نسبة (1.9%) احتلت محافظة اربيل المرتبة الاولى في عدد الفنادق الممتازة بمقدار (17) فندق تليها السليمانية بمقدار (10) فنادق، في حين شكلت فنادق الدرجة الاولى (أربع نجوم) نسبة (6.2%)، شكلت فنادق الدرجة الثانية (ثلاث نجوم) نسبة (18.3%)، شكلت فنادق الدرجة الثالثة (نجمتان) نسبة (19.1%)، بينما شكلت فنادق الدرجة الرابعة (نجمة واحدة) نسبة (23.1%)، إما فنادق الدرجة الخامسة (شعبي) فقد شكلت نسبة (31.4%) من إجمالي عدد الفنادق كما في جدول (3).

### 3. عدد النزلاء

بلغ عدد النزلاء (12130) ألف نزيل لسنة 2021 وبنسبة زيادة مقدارها (55.4%) عن سنة 2020 الذي بلغ (7805) ألف نزيل كما في (جدول 1) ، حيث احتلت محافظة كربلاء اعلى نسبة (26.5%) وذلك بسبب الزيارات الدينية ثم محافظة السليمانية نسبة (24.9%) بسبب موسم السياحة تليها محافظة اربيل بنسبة (19.2%) ومحافظة بغداد بنسبة (17.2%) من إجمالي عدد النزلاء كما في جدول (2).

### 4. ليالي المبيت

بلغ مجموع ليالي المبيت (17910) ألف (سرير/ يوم) لسنة 2021 بنسبة زيادة مقدارها (50.1%) عن سنة 2020 حيث بلغ (11930) ألف (سرير/ يوم) كما في (جدول 1)، حيث احتلت محافظة كربلاء اعلى نسبة (29.2%) ثم محافظة السليمانية بنسبة (23.4%) بعدها محافظة اربيل بنسبة (18.5%) تليها محافظة بغداد (13.4%) من إجمالي ليالي المبيت كما في جدول (2)

### 5. عدد المشتغلين

بلغ عدد المشتغلين (6827) مشتغلاً لسنة 2021 بنسبة انخفاض مقدارها (47.4%) عن سنة 2020 حيث بلغ عدد المشتغلين (12989) مشتغلاً (جدول رقم 1) وذلك ان اغلب الفنادق في الأونة الاخيرة وقد قل فيها عدد العمال وتم الاستغناء عنهم والاستعانة بعمال تنظيف مؤقتين او بأجور يومية يتم استخدامهم للتنظيف في فترة السياحة لمدة شهر او اسبوعياً حسب حاجة المرفق السياحي ولأ يتم تسجيلها في الاستمارة في جدول العمال ، وانما يتم تسجيل اجورهم فقط في جدول المستلزمات الخدمية في فقرة اخرى والتي تشمل اجور التخلص من النفايات واجور الحارس الذي يحرس عدة محلات تجارية وعدة ابنية وليس موظف دائمي حيث احتلت محافظة اربيل اعلى نسبة (25.2%) ثم محافظة كربلاء بنسبة (20.3%) تليها محافظة بغداد بنسبة (19.3%) ثم محافظة السليمانية بنسبة (14.8%) ومحافظة النجف بنسبة (6.9%) من إجمالي عدد المشتغلين كما في جدول (2).

### 6. مجموع الاجور والمزايا

بلغ مجموع الأجور والمزايا المدفوعة (29812) مليون دينار لسنة 2021 وبنسبة انخفاض مقدارها (51.7%) عن سنة 2020 حيث بلغ مجموع الأجور والمزايا (61785) مليون دينار كما في (جدول رقم 1)، حيث احتلت محافظة اربيل اعلى نسبة (29.1%) تليها محافظة السليمانية نسبة (22.5%) ثم محافظة بغداد بنسبة (18.7%) تليها محافظة كربلاء بنسبة (15.3%) من إجمالي الأجور والرواتب كما في جدول (2).

### 7. إجمالي الإيرادات المتحققة

بلغ إجمالي الإيرادات المتحققة (664933) مليون دينار لسنة 2021 وبنسبة زيادة مقدارها (72.8%) عن سنة 2020 حيث بلغت الإيرادات (384688) مليون دينار جدول (1)، حيث احتلت محافظة اربيل اعلى نسبة (29.0%) ثم محافظة السليمانية بنسبة (27.7%) تليها محافظة بغداد بنسبة (18.0%) ومحافظة كربلاء (12.8%) من إجمالي الإيرادات المتحققة كما في جدول (2).

### 8 - إجمالي المصروفات

بلغ إجمالي المصروفات (256478) مليون دينار لسنة 2021 وبنسبة زيادة مقدارها (52.4%) عن سنة 2020 حيث بلغت المصروفات (168344) مليون دينار كما في جدول (1)، حيث احتلت محافظة اربيل اعلى نسبة مصروفات مقدارها (28.8%) ثم محافظة بغداد بنسبة (22.8%) تليها محافظة السليمانية بنسبة (20.2%) و محافظة كربلاء بنسبة (16.2%) من إجمالي المصروفات كما في جدول (2).



المؤشرات الإجمالية لنشاط الفنادق ومجمعات الايواء السياحي ونسب التغير للسنوات (2021-2007)

Gross indicators of hotels and tourist accommodation complexes activity and rate of change for (2007- 2021)

Table . (1)

جدول (1)

السنة	عدد الفنادق ومجمعات الايواء السياحي	معدل التغير السنوي %	عدد المشتغلين	معدل التغير السنوي %	مجموع الاجور والمزايا (مليون دينار)	معدل التغير السنوي %	عدد النزلاء (بالالف)	معدل التغير السنوي %	عدد ليالي المبيت (بالالف)	معدل التغير السنوي %	مجموع الايرادات (مليون دينار)	معدل التغير السنوي %	مجموع المصروفات (مليون دينار)	معدل التغير السنوي %
year	Number of hotels and tourism resorts	Annual change rate %	Number of employees	Annual change rate %	Total of wages and advantages (million dinar)	Annual change rate %	Number of guests (000)	Annual change rate %	Number of overnight stays (000)	Annual change rate %	Total revenues (million dinar)	Annual change rate %	Total expenses (million dinar)	Annual change rate %
2007	492	-	4574	-	12163	-	2490	-	4076	-	63768	-	11744	-
2009	662	34.6	6065	32.6	22225	82.7	2270	-8.8	6276	-8.8	119035	54.0	23446	99.6
2010	751	13.4	6071	0.1	25438	14.5	3050	34.4	8943	34.4	144854	42.5	30172	28.7
2011	929	23.7	7109	17.1	25577	0.5	3874	0.5	10526	27.0	176273	17.7	53471	77.2
2012	1084	16.7	7491	5.4	32454	26.9	4474	26.9	12176	15.5	211492	15.7	64943	21.5
2013	1267	16.9	8830	17.9	50297	55.0	6321	55.0	14059	41.3	261392	15.5	69390	6.8
2015	1296	2.3	8182	-7.3	37822	-24.8	4922	-24.8	14294	-22.1	417199	1.7	99975	44.1
2016	1484	14.5	9132	11.6	44475	17.6	7749	17.6	16736	57.4	356557	17.1	122437	22.5
2017	1618	9.0	10167	11.3	43024	-3.3	6125	-3.3	11918	-21.0	316484	-28.8	113511	-7.3
2018	1666	3.0	8920	-12.3	37860	-12.0	6097	-12.0	10696	-0.5	266593	-10.3	56577	-50.2
2019	2282	37.0	14708	64.9	80863	113.6	13992	113.6	18939	129.5	577229	77.1	202832	258.5
2020	2291	0.4	12989	-11.7	61785	-23.6	7805	-23.6	11930	-44.2	384688	-37.0	168344	-17.0
2021	2313	1.0	6827	-47.4	29812	-51.7	12130	-51.7	17910	55.4	664933	50.1	256478	52.4

2008 لا تتوفر بيانات بسبب انشغال الجهاز باعمال التعداد  
2014 لا تتوفر بيانات بسبب خلية ازمة التي تعرض لها البلد

المؤشرات الاجمالية لنشاط الفنادق ومجمعات الايواء السياحي حسب المحافظة لسنة 2021  
Gross indicators of hotels and tourism resorts activity by governorate for 2021

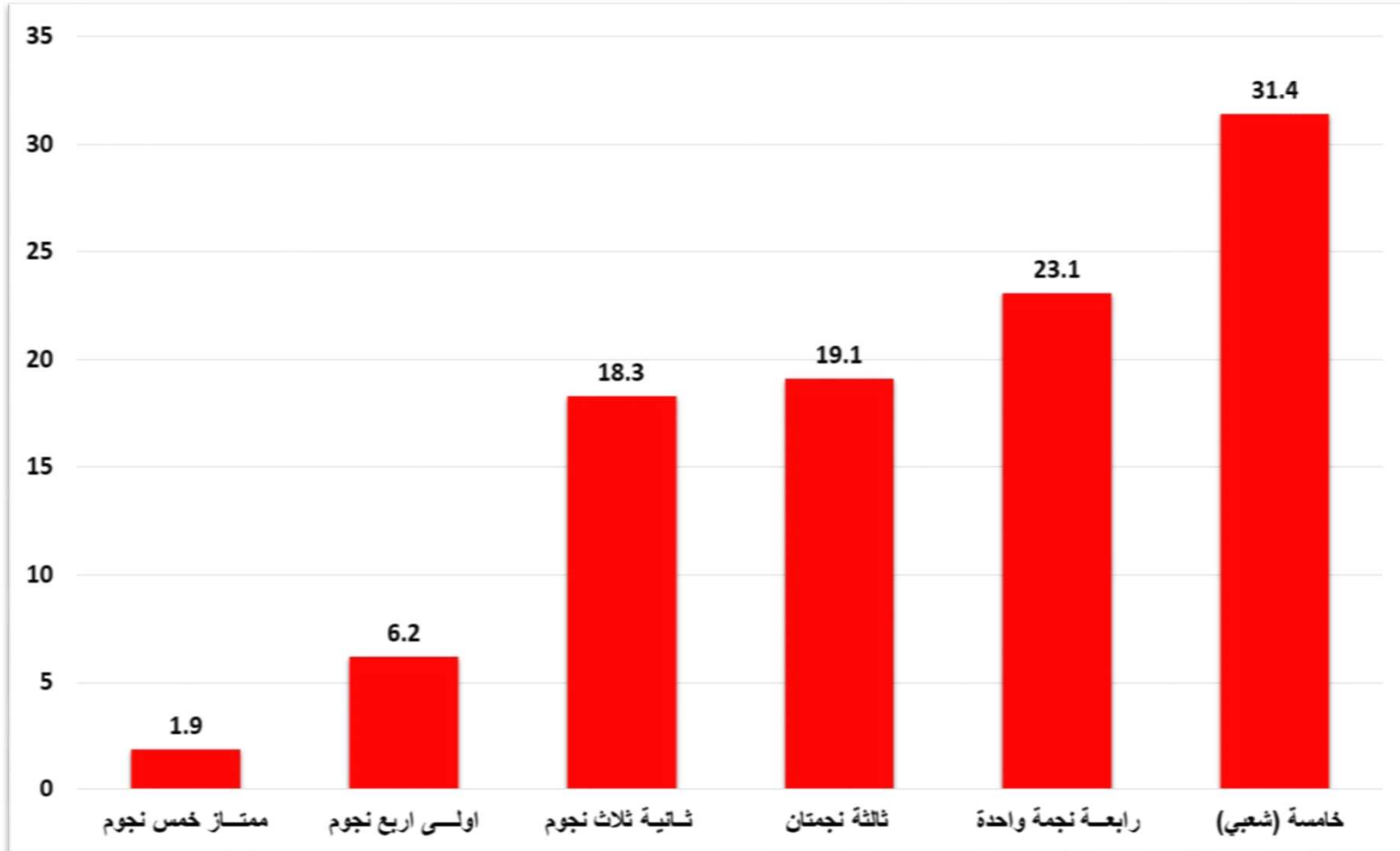
Table. (2)

جدول (2)

Governorate	النسبة %	مجموع المصروفات (مليون دينار)	النسبة %	مجموع الايرادات (مليون دينار)	النسبة %	عدد لياالي المبيت	النسبة %	عدد النزلاء	النسبة %	مجموع الاجور والمزايا (مليون دينار)	النسبة %	عدد المشتغلين	النسبة %	عدد الفنادق ومجمعات الايواء السياحي	المحافظة
	Ratoi %	Total expenses (Mill I.D)	Ratoi %	Total revenues (Mill I.D)	Ratoi %	No. of overnight stays	Ratoi %	No. of guests	Ratoi %	Total wages and benefits (Mill I.D)	Ratoi %	No. of employe es	Ratoi %	No. of hotels and tourist accommodation complexes	
Duhok	4.3	11032	3.6	24020	2.6	469365	2.6	318664	4.6	1375	6.5	445	6.0	140	دهوك
Nineveh	0.4	912	0.5	3070	0.4	65566	1.1	133317	1.0	302	0.9	63	0.9	20	نينوى
Sulaimania	20.2	51883	27.7	183872	23.4	4198374	24.9	3019651	22.5	6695	14.8	1008	13.4	310	السليمانية
Kirkuk	0.3	824	0.3	2322	1.1	190799	1.0	114862	0.7	220	1.3	86	1.2	27	كركوك
Erbil	28.8	73825	29.0	192850	18.5	3307888	19.2	2330730	29.1	8667	25.2	1724	20.0	462	اربيل
Diala	0.0	21	0.0	43	0.0	508	0.0	444	0.0	8	0.1	4	0.1	2	ديالى
Al-Anbar	0.1	246	0.1	929	0.1	10060	0.1	10060	1.0	314	0.6	44	0.1	2	الانبار
Baghdad	22.8	58541	18.0	119847	13.4	2400287	17.2	2088260	18.7	5580	19.3	1318	16.8	390	بغداد
Babylon	0.1	308	0.2	1009	0.2	28835	0.2	25783	0.1	29	0.2	13	0.3	6	بابل
Kerbela	16.2	41423	12.8	85119	29.2	5233305	26.5	3216057	15.3	4564	20.3	1386	26.0	602	كربلاء
Wasit	0.0	109	0.1	406	0.2	27835	0.0	4639	0.1	19	0.2	15	0.4	9	واسط
Salah Al-Deen	0.0	105	0.0	282	0.1	25904	0.0	5393	0.1	31	0.2	11	0.2	4	صلاح الدين
Al-Najaf	5.1	13102	5.9	39319	9.1	1624192	5.6	673205	3.9	1154	6.9	468	11.4	264	النجف
Al-Qadisiya	0.1	227	0.1	445	0.1	24107	0.1	13856	0.1	18	0.2	12	0.3	8	القادسية
Al-Muthanna	0.1	192	0.1	723	0.1	18682	0.1	12768	0.1	35	0.1	8	0.2	4	المتن
Thi-Qar	0.2	403	0.3	2126	0.3	63906	0.2	28064	0.3	94	0.5	36	0.4	10	ذي قار
Missan	0.1	183	0.1	470	0.1	21915	0.2	18125	0.2	49	0.3	20	0.4	9	ميسان
Al-Basrah	1.2	3142	1.2	8081	1.1	198851	1.0	115794	2.2	658	2.4	166	1.9	44	البصرة
Total	100	256478	100	664933	100	17910379	100	12129672	100	29812	100	6827	100	2313	المجموع

شكل (1) نسبة عدد الفنادق والشقق والدور في المجمعات السياحية حسب درجة التصنيف لسنة 2021

Figure (1) Number of hotels, apartments and houses in tourism resorts complexes by classification for 2021



عدد الفنادق والشقق والدور في المجمعات السياحية حسب درجة التصنيف والقطاع والمحافظه لسنة 2021

Number of hotels, apartments and houses in tourism resorts complexes by classification , sector and governorate for 2021

Table. (3)

جدول (3)

Governorate	Tourism facility	Sector	المجموع	خامسة (شعبي)	رابعة نجمة واحدة	ثلاثة نجوم	ثانية ثلاث نجوم	اولى اربع نجوم	ممتاز خمس نجوم	القطاع	نوع المرقع	اسم المحافظة
			Total	Fifth class popular	Fourth class 1star	Third class 2star	Second class 3star	First class 4star	Upscale luxury 5star			
Duhouk	Hotels	Private	63	9	15	5	10	22	2	خاص	فنادق	دهوك
		Mixed	1	0	0	0	0	0	1	مختلط		
		Total	64	9	15	5	10	22	3	مجموع		
	Motel	Private	72	48	11	4	5	4	0	خاص	موتيل	
		Total	72	48	11	4	5	4	0	مجموع		
	Tourist Complex	Private	4	0	0	0	3	0	1	خاص	مجمع سياحي	
		Total	4	0	0	0	3	0	1	مجموع		
	Total	Private	139	57	26	9	18	26	3	خاص	المجموع	
		Mixed	1	0	0	0	0	0	1	مختلط		
		Total	140	57	26	9	18	26	4	مجموع		
Nineveh	Hotels	Private	16	12	1	1	1	1	0	خاص	فنادق	نينوى
		Total	16	12	1	1	1	1	0	مجموع		
	Apartment s	Private	1	0	0	1	0	0	0	خاص	شقق	
		Total	1	0	0	1	0	0	0	مجموع		
	Tourist Complex	Private	2	0	0	0	1	1	0	خاص	مجمع سياحي	
		Mixed	1	0	0	0	1	0	0	مختلط		
		Total	3	0	0	0	2	1	0	مجموع		
	Total	Private	19	12	1	2	2	2	0	خاص	المجموع	
		Mixed	1	0	0	0	1	0	0	مختلط		
		Total	20	12	1	2	3	2	0	مجموع		

عدد الفنادق والشقق والدور في المجمعات السياحية حسب درجة التصنيف والقطاع والمحافظه لسنة 2021

Number of hotels, apartments and houses in tourism resorts complexes by classification , sector and governorate for 2021

Con.Table. (3) Follow

تابع جدول (3) يتبع

Governorate	Tourism facility	Sector	المجموع	خامسة (شعبي)	رابعة نجمة واحدة	ثلاثة نجمتان	ثانية ثلاث نجوم	اولى اربع نجوم	ممتاز خمس نجوم	القطاع	نوع المرفق	اسم المحافظة		
			Total	Fifth class popular	Fourth class 1star	Third class 2star	Second class 3star	First class 4star	Upscale luxury 5star					
Sulaimania	Hotels	Private	181	81	38	21	20	13	8	خاص	فندق	السليمانية		
		Total	181	81	38	21	20	13	8	مجموع				
	Motel	Private	104	0	67	21	15	1	0	خاص	موتيل			
		Total	104	0	67	21	15	1	0	مجموع				
	Tourist Complex	Private	25	0	10	10	2	1	2	خاص	مجمع سياحي			
		Total	25	0	10	10	2	1	2	مجموع				
	Total	Private	310	81	115	52	37	15	10	خاص	المجموع			
		Total	310	81	115	52	37	15	10	مجموع				
	Kirkuk	Hotels	Private	25	16	0	3	4	1	1	خاص		فندق	كركوك
			Total	25	16	0	3	4	1	1	مجموع			
Motel		Private	2	0	0	0	1	1	0	خاص	موتيل			
		Total	2	0	0	0	1	1	0	مجموع				
Total		Private	27	16	0	3	5	2	1	خاص	المجموع			
		Total	27	16	0	3	5	2	1	مجموع				

عدد الفنادق والشقق والدور في المجمعات السياحية حسب درجة التصنيف والقطاع والمحافظه لسنة 2021

Number of hotels, apartments and houses in tourism resorts complexes by classification , sector and governorate for 2021

Con.Table. (3) Follow

تابع جدول (3) يتبع

Governorate	Tourism facility	Sector	المجموع	خامسة (شعبي)	رابعة نجمة واحدة	ثلاثة نجمتان	ثانية ثلاث نجوم	اولى اربع نجوم	ممتاز خمس نجوم	القطاع	نوع المرفق	اسم المحافظة		
			Total	Fifth class popular	Fourth class 1star	Third class 2star	Second class 3star	First class 4star	Upscale luxury 5star					
Erbil	Hotels	Private	371	77	79	80	72	48	15	خاص	فندق	اربيل		
		Total	371	77	79	80	72	48	15	مجموع				
	Motel	Private	59	10	29	10	10	0	0	خاص	موتيل			
		Total	59	10	29	10	10	0	0	مجموع				
	Tourist Complex	Private	32	0	10	20	0	0	2	خاص	مجمع سياحي			
		Total	32	0	10	20	0	0	2	مجموع				
	Total	Private	462	87	118	110	82	48	17	خاص	المجموع			
		Total	462	87	118	110	82	48	17	مجموع				
	Diala	Hotels	Private	1	1	0	0	0	0	0	خاص		فندق	ديالى
			Total	1	1	0	0	0	0	0	مجموع			
Apartments		Private	1	0	1	0	0	0	0	خاص	شقق			
		Total	1	0	1	0	0	0	0	مجموع				
Total		Private	2	1	1	0	0	0	0	خاص	المجموع			
		Total	2	1	1	0	0	0	0	مجموع				

عدد الفنادق والشقق والدور في المجمعات السياحية حسب درجة التصنيف والقطاع والمحافظه لسنة 2021

Number of hotels, apartments and houses in tourism resorts complexes by classification , sector and governorate for 2021

Con.Table. (3) Follow

تابع جدول (3) يتبع

Governorate	Tourism facility	Sector	المجموع	خامسة (شعبي)	رابعة نجمة واحدة	ثلاثة نجمتان	ثانية ثلاث نجوم	اولى اربع نجوم	ممتاز خمس نجوم	القطاع	نوع المرفق	اسم المحافظة
			Total	Fifth class popular	Fourth class 1star	Third class 2star	Second class 3star	First class 4star	Upscale luxury 5star			
Al-Anbar	Motel	Private	1	0	0	0	1	0	0	خاص	موتيل	الانبار
		Total	1	0	0	0	1	0	0	مجموع		
	Tourist Complex	Public	1	0	1	0	0	0	0	عام	مجمع سياحي	
		Total	1	0	1	0	0	0	0	مجموع		
	Hotels	Private	1	0	0	0	1	0	0	خاص	المجموع	
		Public	1	0	1	0	0	0	0	عام		
		Total	2	0	1	0	1	0	0	مجموع		
Baghdad	Hotels	Private	375	206	49	60	33	24	3	خاص	فنادق	بغداد
		Mixed	4	0	0	0	0	0	4	مختلط		
		Total	379	206	49	60	33	24	7	مجموع		
	Apartments	Private	11	0	0	0	11	0	0	خاص	شقق	
		Total	11	0	0	0	11	0	0	مجموع		
	Total	Private	386	206	49	60	44	24	3	خاص	المجموع	
		Mixed	4	0	0	0	0	0	4	مختلط		
		Total	390	206	49	60	44	24	7	مجموع		
	Babylon	Hotels	Private	6	1	1	1	2	1	0	خاص	
Total			6	1	1	1	2	1	0	مجموع		

عدد الفنادق والشقق والدور في المجمعات السياحية حسب درجة التصنيف والقطاع والمحافظه لسنة 2021

Number of hotels, apartments and houses in tourism resorts complexes by classification , sector and governorate for 2021

Con.Table. (3) Follow

تابع جدول (3) يتبع

Governorate	Tourism facility	Sector	المجموع	خامسة (شعبي)	رابعة نجمة واحدة	ثلاثة نجمتان	ثانية ثلاث نجوم	اولى اربع نجوم	ممتاز خمس نجوم	القطاع	نوع المرفق	اسم المحافظة	
			Total	Fifth class popular	Fourth class 1star	Third class 2star	Second class 3star	First class 4star	Upscale luxury 5star				
Kerbela	Hotels	Private	602	161	169	109	153	9	1	خاص	فندق	كربلاء	
		Total	602	161	169	109	153	9	1	مجموع			
Wasit	Hotels	Private	8	8	0	0	0	0	0	خاص	فندق	واسط	
		Total	8	8	0	0	0	0	0	مجموع			
	Motel	Private	1	1	0	0	0	0	0	خاص	موتيل		
		Total	1	1	0	0	0	0	0	مجموع			
	Total	Private	9	9	0	0	0	0	0	0	خاص		المجموع
		Total	9	9	0	0	0	0	0	0	مجموع		
Salah Al-Deen	Apartments	Private	4	2	1	0	1	0	0	خاص	فندق	صلاح الدين	
		Total	4	2	1	0	1	0	0	مجموع			
Al-Najaf	Hotels	Private	264	63	45	83	63	10	0	خاص	فندق	النجف	
		Total	264	63	45	83	63	10	0	مجموع			
Al-Qadisiya	Hotels	Private	8	6	1	0	0	1	0	خاص	فندق	القادسية	
		Total	8	6	1	0	0	1	0	مجموع			
Al-Muthanna	Hotels	Private	4	0	3	0	0	1	0	خاص	فندق	المثنى	
		Total	4	0	3	0	0	1	0	مجموع			



عدد الفنادق والشقق والدور في المجمعات السياحية حسب درجة التصنيف والقطاع والمحافظه لسنة 2021

Number of hotels, apartments and houses in tourism resorts complexes by classification , sector and governorate for 2021

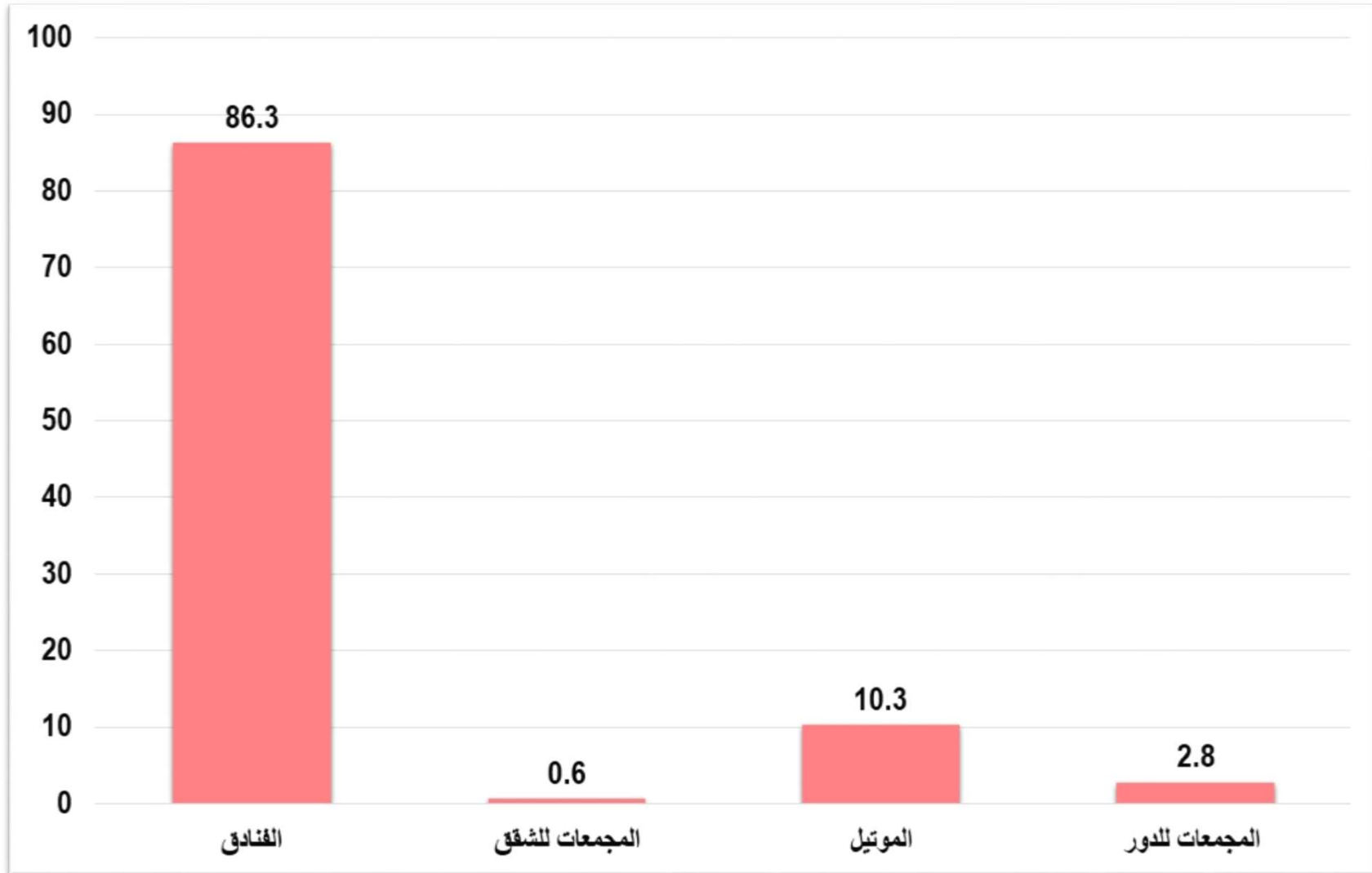
Con.Table. (3)

تابع جدول (3)

Governorate	Tourism facility	Sector	المجموع	خامسة (شعبي)	رابعة نجمة واحدة	ثلاثة نجمتان	ثانية ثلاث نجوم	اولى اربع نجوم	ممتاز خمس نجوم	القطاع	نوع المرفق	اسم المحافظة
			Total	Fifth class popular	Fourth class 1star	Third class 2star	Second class 3star	First class 4star	Upscale luxury 5star			
Thi-Qar	Hotels	Private	10	5	0	2	1	2	0	خاص	فندق	ثي قار
		Total	10	5	0	2	1	2	0	مجموع		
Missan	Hotels	Private	9	5	0	2	2	0	0	خاص	فندق	ميسان
		Total	9	5	0	2	2	0	0	مجموع		
Al-Basrah	Hotels	Private	44	15	3	9	11	3	3	خاص	فندق	البيصرة
		Total	44	15	3	9	11	3	3	مجموع		
Grand total	Hotels	Private	1991	668	405	376	373	136	33	خاص	فندق	المجموع العام
		Mixed	5	0	0	0	0	0	5	مختلط		
		Total	1996	668	405	376	373	136	38	مجموع		
	Apartments	Private	13	0	1	1	11	0	0	خاص	شقق	
		Total	13	0	1	1	11	0	0	مجموع		
	Motel	Private	239	59	107	35	32	6	0	خاص	موتيل	
		Total	239	59	107	35	32	6	0	مجموع		
	Tourist Complex	Private	63	0	20	30	6	2	5	خاص	مجمع سياحي	
		Public	1	0	1	0	0	0	0	عام		
		Mixed	1	0	0	0	1	0	0	مختلط		
		Total	65	0	21	30	7	2	5	مجموع		
	Total	Private	2306	727	533	442	422	144	38	خاص	المجموع	
		Public	1	0	1	0	0	0	0	عام		
		Mixed	6	0	0	0	1	0	5	مختلط		
		Total	2313	727	534	442	423	144	43	مجموع		

شكل (2) نسبة عدد الفنادق ومجمعات الايواء السياحي حسب نوع المرفق السياحي لسنة 2021

Figure (2) Percentage of the number of hotels and tourist accommodation complexes by type of tourist facility for the year 2021



عدد الفنادق ومجمعات الايواء السياحي حسب المحافظة والكيان القانوني ونوع المرفق السياحي لسنة 2021  
Number of hotels, tourism resorts complexes by governorate, legal entity and type of tourist facility for 2021

Table . (4)

جدول (4)

Governorate	(Number of tourist facility) عدد المرافق السياحية					(legal entity) الكيان القانوني					المحافظة	
	مجموع المرافق السياحية	المجمعات للدور	الموتيل	المجمعات للشقق	الفنادق	المجموع	(Private sector) قطاع خاص					قطاع عام
							ش.ذ.م.م	ش.تضامنية	ش.مساهمة	فردى		
Total	complexes for homes	motel	complexes for apartments	hotels	Total	With limited liability w.l.l	Partnership	Joint stock company	Individual	Public sector		
Duhouk	140	4	72	0	64	140	0	0	1	139	0	دهوك
Nineveh	20	3	0	1	16	20	0	0	1	19	0	نينوى
Sulaimania	310	25	104	0	181	310	4	0	0	306	0	السليمانية
Kirkuk	27	0	2	0	25	27	0	1	1	25	0	كركوك
Erbil	462	32	59	0	371	462	3	0	2	457	0	اربيل
Diala	2	0	0	1	1	2	0	0	0	2	0	ديالى
Al-Anbar	2	1	1	0	0	2	0	0	0	1	1	الانبار
Baghdad	390	0	0	11	379	390	1	0	15	373	1	بغداد
Babylon	6	0	0	0	6	6	0	0	0	6	0	بابل
Kerbela	602	0	0	0	602	602	0	0	0	602	0	كربلاء
Wasit	9	0	1	0	8	9	0	0	0	9	0	واسط
Salah Al-Deen	4	0	0	0	4	4	0	0	0	4	0	صلاح الدين
Al-Najaf	264	0	0	0	264	264	0	0	0	264	0	النجف
Al-Qadisiya	8	0	0	0	8	8	0	0	0	8	0	القادسية
Al-Muthanna	4	0	0	0	4	4	0	0	0	4	0	المثنى
Thi-Qar	10	0	0	0	10	10	0	0	0	10	0	ذي قار
Missan	9	0	0	0	9	9	0	0	0	9	0	ميسان
Al-Basrah	44	0	0	0	44	44	0	0	0	44	0	البصرة
Grand total	2313	65	239	13	1996	2313	8	1	20	2282	2	المجموع العام

عدد الفنادق ومجمعات الايواء السياحي حسب المحافظة وتوفر اجازة ممارسة مهنة لسنة 2021  
Number of hotels, tourism resorts complexes by governorate, and provision of  
occupation license for 2021

Table . (5)

جدول (5)

Governorate	المجموع	عدم توفر اجازة ممارسة مهنة	توفر اجازة ممارسة مهنة	اسم المحافظة
	Total	No license	License	
Duhouk	140	49	91	دهوك
Nineveh	20	0	20	نينوى
Sulaimania	310	0	310	السليمانية
Kirkuk	27	6	21	كركوك
Erbil	462	0	462	اربيل
Diala	2	0	2	ديالى
Al-Anbar	2	0	2	الانبار
Baghdad	390	137	253	بغداد
Babylon	6	0	6	بابل
Kerbela	602	0	602	كربلاء
Wasit	9	0	9	واسط
Salah Al-Deen	4	4	0	صلاح الدين
Al-Najaf	264	0	264	النجف
Al-Qadisiya	8	6	2	القادسية
Al-Muthanna	4	0	4	المتن
Thi-Qar	10	1	9	ذي قار
Missan	9	0	9	ميسان
Al-Basrah	44	15	29	البصرة
Grand total	2313	218	2095	المجموع العام

عدد الفنادق ومجمعات الايواء السياحي حسب المحافظة وتوفر الاجازة الصحية ونافذيته لسنة 2021

Number of hotels and tourism resort complexes by governorate and health license provision and validity for 2021

Table . (6)

جدول (6)

Governorate	عدم توفر الاجازة الصحية	توفر الاجازة الصحية			اسم المحافظة
		Health license			
	No Health license	المجموع Total	اجازة صحية غير نافذة Invalid	اجازة صحية نافذة Valid	
Duhouk	0	140	0	140	دهوك
Nineveh	0	20	0	20	نينوى
Sulaimania	0	310	10	300	السليمانية
Kirkuk	1	26	1	25	كركوك
Erbil	21	441	20	421	اربيل
Diala	0	2	0	2	ديالى
Al-Anbar	0	2	1	1	الانبار
Baghdad	0	390	10	380	بغداد
Babylon	0	6	0	6	بابل
Kerbela	0	602	0	602	كربلاء
Wasit	0	9	0	9	واسط
Salah Al-Deen	0	4	0	4	صلاح الدين
Al-Najaf	0	264	137	127	النجف
A-Qadisiya	0	8	1	7	القادسية
Al-Muthanna	0	4	1	3	المتن
Thi-Qar	عسس	10	2	8	ذي قار
Missan	0	9	0	9	ميسان
Al-Basrah	2	42	1	41	البصرة
Grand total	24	2289	184	2105	المجموع العام

عدد الفنادق ومجمعات الايواء السياحي حسب نوع الخدمة والمحافظه لسنة 2021

Number of hotels, tourist accommodation complexes by services type, and governorate for 2021

Table. (7) جدول (7)

Governorate	عدد الفنادق ومجمعات الايواء السياحي التي تقدم خدمات			خدمات اخرى	بدالة داخلية	صالة رياضية	صالة الالعاب	الانترنت	خدمات صراف الي	خدمات مصرفية	خدمات ساحات سيارات	خدمات رحلات سياحية	خدمات صالة (منتدى)	خدمات حمام سباحة	خدمات غسل وكوي خدمات	خدمات مشروبات روحية	خدمات طعام	المحافظة
	المجموع	كلا	نعم															
	Number of hotels tourism resort that if its provide services																	
	Total	No	yes															
Duhouk	140	3	137	11	68	4	1	136	2	1	47	0	3	3	33	4	57	دهوك
Nineveh	20	1	19	1	1	0	0	19	0	0	3	0	0	0	1	0	1	نينوى
Sulaimania	310	13	297	4	111	21	1	297	12	31	34	5	17	10	51	15	59	السليمانية
Kirkuk	27	1	26	0	5	1	1	26	2	2	5	0	2	1	3	0	2	كركوك
Erbil	462	48	414	66	245	74	5	405	17	30	112	41	158	81	93	42	170	اربيل
Diala	2	0	2	0	0	0	0	2	0	0	1	0	0	0	0	0	0	ديالى
Al-Anbar	2	1	1	0	1	1	0	0	0	0	1	0	0	0	1	0	1	الانبار
Baghdad	390	57	333	7	181	7	4	285	9	6	43	11	17	15	84	16	45	بغداد
Babylon	6	0	6	0	4	0	3	4	0	0	5	0	5	0	3	0	4	بابل
Kerbela	602	30	572	0	266	2	2	572	0	10	2	0	1	1	128	9	41	كربلاء
Wasit	9	0	9	0	0	0	0	9	0	0	2	0	0	0	0	0	0	واسط
Salah Al-Deen	4	1	3	0	0	0	0	3	0	0	0	0	0	0	1	0	0	صلاح الدين
Al-Najaf	264	9	255	0	166	1	1	255	2	1	2	2	2	2	28	0	30	النجف
Al-Qadisiya	8	6	2	0	1	0	0	1	0	0	1	0	1	0	1	0	2	القادسية
Al-Muthanna	4	0	4	0	3	0	0	4	0	0	2	0	1	0	1	0	2	المتن
Thi-Qar	10	0	10	1	2	0	0	10	1	0	0	0	1	0	3	0	4	ذي قار
Missan	9	3	6	0	1	0	0	6	0	0	0	0	0	0	0	0	0	ميسان
Al-Basrah	44	0	44	1	25	5	2	44	2	2	9	0	2	1	23	0	20	البصرة
Grand total	2313	173	2140	91	1080	116	20	2078	47	83	269	59	210	114	454	86	438	المجموع العام

عدد الفنادق والشقق في المجمعات السياحية وعدد الغرف والأسرة وليالي المبيت والنزلاء حسب المحافظة لسنة 2021

Number of hotels, apartments, in tourism complexes, rooms, beds, overnight stays and guests by and governorate for 2021

Table. (8)

جدول (8)

Governorate	عدد النزلاء	عدد ليالي المبيت	عدد الاسرة	سويت	عدد الغرف			عدد الشقق في المجمع الواحد	عدد الفنادق	المحافظة
					المجموع	أخرى	للنزلاء			
	Number of guests	Number of overnight stays	Number of beds	Sweet	Number of rooms			Number of apartments in the complex	Number of hotels	
				Total	Other	For guests				
Duhok	318,664	469,365	9,543	284	4,904	360	4544	780	64	دهوك
Nineveh	133,317	65,566	1,502	30	1,692	589	1103	412	16	نينوى
Sulaimania	3,019,651	4,198,374	19,842	371	8,415	1031	7384	1463	181	السليمانية
Kirkuk	114,862	190,799	1,366	15	754	122	632	22	25	كركوك
Erbil	2,330,730	3,307,888	25,795	1,240	14,681	1128	13553	2038	371	اربيل
Diala	444.0	508.0	57	0	25	7	18	3	1	ديالى
Al-Anbar	10,060	10,060	163	0	66	0	66	148	0	الانبار
Baghdad	2,088,260	2,400,287	24,473	563	15,878	680	15198	510	379	بغداد
Babylon	25,783	28,835	324	94	120	13	107	0	6	بابل
Kerbela	3,216,057	5,233,305	58,556	23	21,778	996	20782	0	602	كربلاء
Wasit	4,639	27,835	431	0	211	15	196	6	8	واسط
Salah Al-Deen	5,393	25,904	128	0	123	22	101	0	4	صلاح الدين
Al-Najaf	673,205	1,624,192	16,485	0	10,226	614	9612	0	264	النجف
Al-Qadisiya	13,856	24,107	333	6	188	3	185	0	8	القادسية
Al-Muthanna	12,768	18,682	254	3	114	10	104	0	4	المثنى
Thi-Qar	28,064	63,906	571	20	312	21	291	0	10	ذي قار
Missan	18,125	21,915	345	0	167	27	140	0	9	ميسان
Al-Basrah	115,794	198,851	2,883	98	1,943	307	1636	0	44	البصرة
Grand total	12,129,672	17,910,379	163,051	2,747	81,597	5945	75652	5382	1996	المجموع العام

عدد النزلاء وليالي المبيت حسب الجنسية والمحافظات للفنادق ومجمعات الايواء السياحي لسنة 2021

Number of guests and overnight stays by nationality, and governorate for 2021

Table. (9)

جدول (9)

Governorate	المجموع		غير العراقيين		العراقيين		المحافظة
	سرير/ يوم	النزلاء	سرير/ يوم	النزلاء	سرير/ يوم	النزلاء	
	Total		Non Iraqis		Iraqi		
	Bed / day	Guests	Bed / day	Guests	Bed / day	Guests	
Duhok	469,365	318,664	40,803	24,186	428,562	294,478	دهوك
Nineveh	65,566	133,317	277	294	65,289	133,023	نينوى
Sulaimania	4,198,374	3,019,651	1,032,758	287,096	3,165,616	2,732,555	السليمانية
Kirkuk	190,799	114,862	1,167	207	189,632	114,655	كركوك
Erbil	3,307,888	2,330,730	794,237	442,894	2,513,651	1,887,836	اربيل
Diala	508	444	0	0	508	444	ديالى
Al-Anbar	10,060	10,060	0	0	10,060	10,060	الانبار
Baghdad	2,400,287	2,088,260	285,621	256,325	2,114,666	1,831,935	بغداد
Babylon	28,835	25,783	485	140	28,350	25,643	بابل
Kerbela	5,233,305	3,216,057	1,701,306	449,866	3,531,999	2,766,191	كربلاء
Wasit	27,835	4,639	0	0	27,835	4,639	واسط
Salah Al-Deen	25,904	5,393	193	10	25,711	5,383	صلاح الدين
Al-Najaf	1,624,192	673,205	1,053,895	367,682	570,297	305,523	النجف
Al-Qadisiya	24,107	13,856	167	101	23,940	13,755	القادسية
Al-Muthanna	18,682	12,768	103	56	18,579	12,712	المتن
Thi-Qar	63,906	28,064	733	265	63,173	27,799	ذي قار
Missan	21,915	18,125	-	-	21,915	18,125	ميسان
Al-Basrah	198,851	115,794	2,426	2,257	196,425	113,537	البصرة
Grand total	17,910,379	12,129,672	4,914,171	1,831,379	12,996,208	10,298,293	المجموع العام



عدد لياالي المبيت حسب درجات التصنيف والمحافظة للفنادق ومجمعات الايواء السياحي لسنة 2021

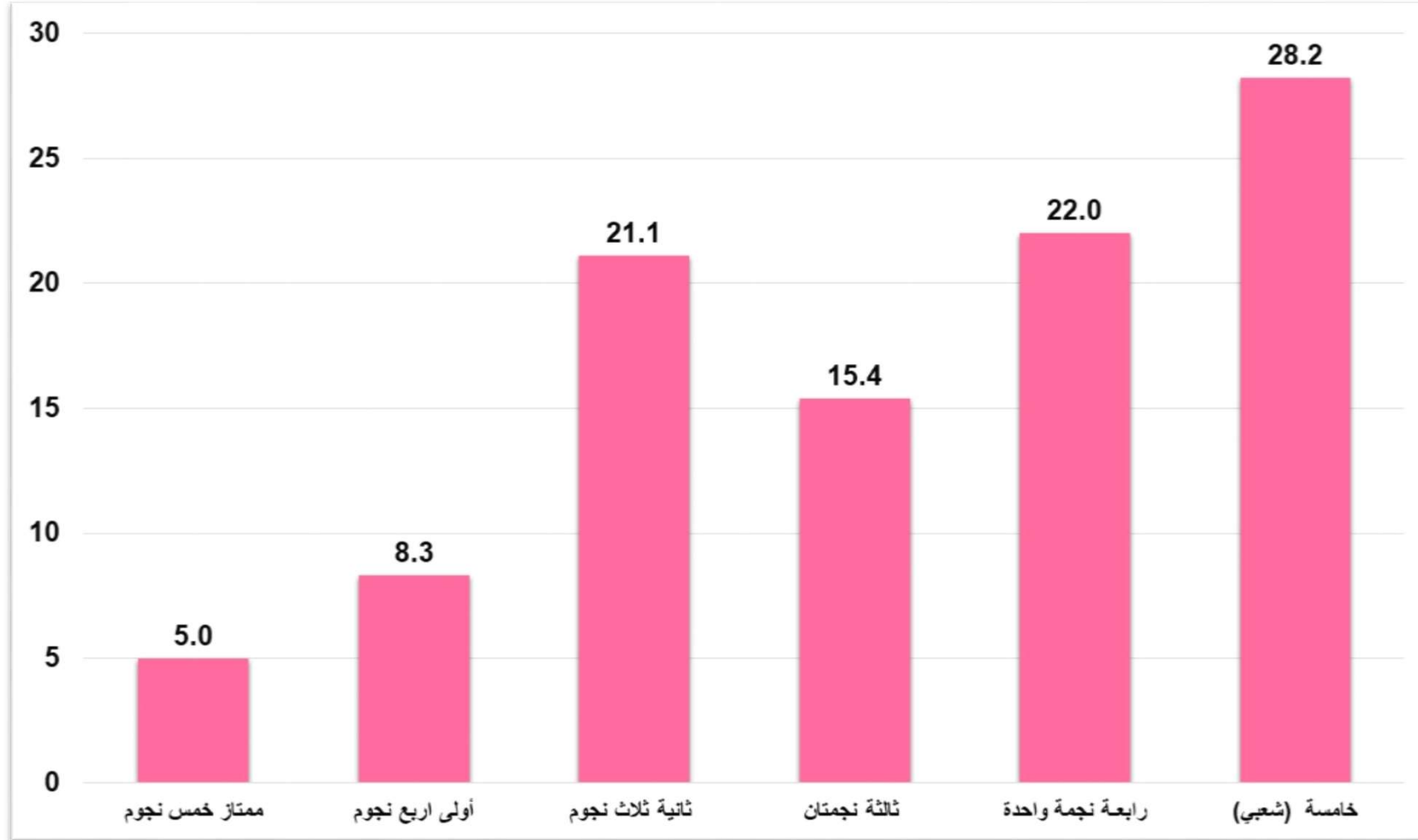
Number of overnight stays by rate of classification, and governorate for 2021

Table . (10)

جدول (10)

Governorate	المجموع	لياالي المبيت (overnight stays)						المحافظة
		خامسة (شعبي)	رابعة نجمة واحدة	ثالثة نجمتان	ثانية ثلاث نجوم	أولى اربع نجوم	ممتاز خمس نجوم	
	Total	Fifth class popular	Fourth class 1 star	Third class 2 star	Second class 3 star	First class 4 star	Upscale luxury 5 star	
Duhouk	469,365	77,837	105,962	42,475	67,623	136,443	39,025	دهوك
Nineveh	65,566	33,352	4,289	5,071	8,311	14,543	0	نينوى
Sulaimania	4,198,374	1,514,873	1,041,259	267,256	561,277	451,350	362,359	السليمانية
Kirkuk	190,799	126,443	0	15,402	34,225	7,360	7,369	كركوك
Erbil	3,307,888	670,991	607,321	731,910	487,828	446,545	363,293	اربيل
Diala	508	237	271	0	0	0	0	ديالى
Al-Anbar	10,060	0	8,772	0	1,288	0	0	الانبار
Baghdad	2,400,287	1,243,474	341,807	243,540	264,517	197,304	109,645	بغداد
Babylon	28,835	4,810	5,052	3,296	7,456	8,221	0	بابل
Kerbela	5,233,305	920,738	1,546,052	806,669	1,826,816	122,700	10,330	كربلاء
Wasit	27,835	27,835	0	0	0	0	0	واسط
Salah Al-Deen	25,904	15,874	1,674	0	8,356	0	0	صلاح الدين
Al-Najaf	1,624,192	278,985	252,000	591,914	446,657	54,636	0	النجف
Al-Qadisiya	24,107	18,774	3,467	0	0	1,866	0	القادسية
Al-Muthanna	18,682	0	5,163	0	0	13,519	0	المتن
Thi-Qar	63,906	27,507	0	16,912	5,595	13,892	0	ذي قار
Missan	21,915	12,810	0	5,620	3,485	0	0	ميسان
Al-Basrah	198,851	83,665	9,228	35,158	48,316	11,418	11,066	البصرة
Grand total	17,910,379	5,058,205	3,932,317	2,765,223	3,771,750	1,479,797	903,087	المجموع العام

شكل (3) نسبة عدد ليالي المبيت حسب درجات التصنيف للفنادق ومجمعات الايواء السياحي لسنة 2021  
Figure (3) Percentage of the number of overnight stays according to classification degrees for hotels and tourist accommodation complexes for the year 2021



عدد النزلاء حسب درجات التصنيف والمحافظات للفنادق ومجمعات الايواء السياحي لسنة 2021  
Number of guests by rate of classification, and governorate for 2021

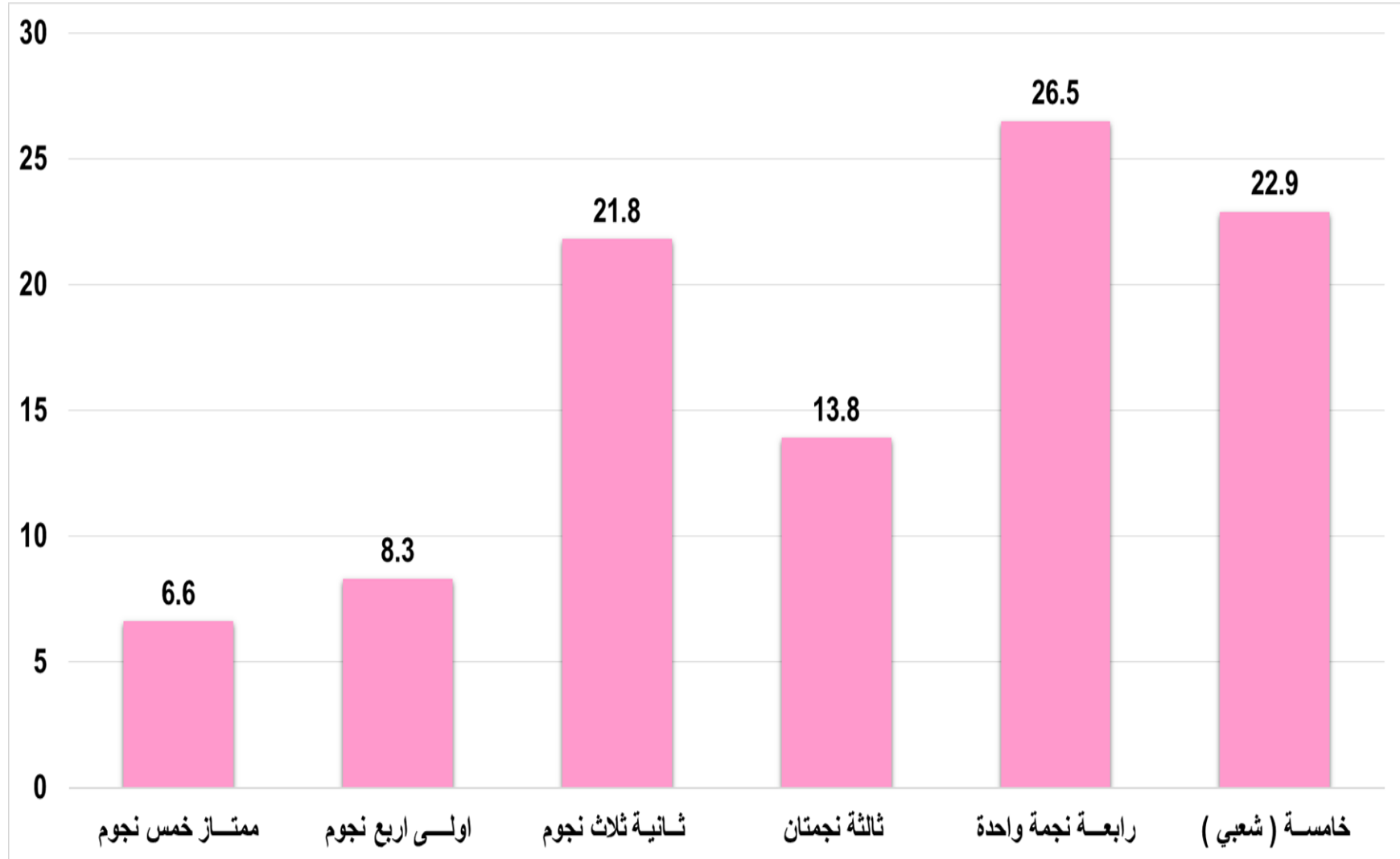
Table. (11)

جدول (11)

governorate	المجموع Total	النزلاء (guests)						المحافظة
		خامسة ( شعبي )	رابعة نجمة واحدة	ثلاثة نجمتان	ثانية ثلاث نجوم	اولى اربع نجوم	ممتاز خمس نجوم	
		Fifth class popular	Fourth class 1 star	Third class 2 star	Second class 3 star	First class 4 star	Upscale luxury 5 star	
Duhok	318,664	83,659	76,395	27,457	43,065	66,712	21,376	دهوك
Nineveh	133,317	31,671	4,172	4,838	43,375	49,261	0	نينوى
Sulaimania	3,019,651	266,316	1,336,470	431,866	526,028	198,602	260,369	السليمانية
Kirkuk	114,862	69,219	0	11,743	23,447	5,328	5,125	كركوك
Erbil	2,330,730	403,694	398,821	308,940	387,588	415,991	415,696	اربيل
Diala	444	204	240	0	0	0	0	ديالى
Al-Anbar	10,060	0	8,772	0	1,288	0	0	الانبار
Baghdad	2,088,260	1,092,758	291,626	211,830	228,459	176,522	87,065	بغداد
Babylon	25,783	4,087	4,882	2,824	6,936	7,054	0	بابل
Kerbela	3,216,057	617,664	958,607	443,680	1,148,184	42,658	5,264	كربلاء
Wasit	4,639	4,639	0	0	0	0	0	واسط
Salah Al-Deen	5,393	2,876	631	0	1,886	0	0	صلاح الدين
Al-Najaf	673,205	136,605	113,310	197,858	204,433	20,999	0	النجف
Al-Qadisiya	13,856	9,135	3,092	0	0	1,629	0	القادسية
Al-Muthanna	12,768	0	4,016	0	0	8,752	0	المتن
Thi-Qar	28,064	11,771	0	7,952	2,510	5,831	0	ذي قار
Missan	18,125	10,325	0	4,655	3,145	0	0	ميسان
Al-Basrah	115,794	38,027	5,759	25,961	28,746	8,389	8,912	البصرة
Grand total	12,129,672	2,782,650	3,206,793	1,679,604	2,649,090	1,007,728	803,807	المجموع العام

شكل (4) نسبة عدد النزلاء حسب درجات التصنيف للفنادق ومجمعات الايواء السياحي لسنة 2021

Figure (4) Percentage of the number of guests according to classification degrees for hotels and tourist accommodation complexes for the year 2021



عدد المشتغلين حسب الجنس والجنسية والقطاع والمحافظه للفنادق ومجمعات الايواء السياحي لسنة 2021  
Number of workers by gender, nationality, sector and governorate for 2021

Table (12)

جدول (12) -

Governorate	Sector	Gender	المجموع			(Workers with pay) العاملون باجر						اصحاب الفنادق الذين يعملون بدون اجر (Owner) (worked without pay)			الجنس	القطاع	المحافظة
						عمال خدمات وتشغيل			اداريون								
			Total			Service workers and operators			Aadministrative								
			المجموع	غير العراقيين	العراقيين	المجموع	غير العراقيين	العراقيين	المجموع	غير العراقيين	العراقيين	المجموع	غير العراقيين	العراقيين			
			Total	Non Iraqis	Iraqis	Total	Non Iraqis	Iraqis	Total	Non Iraqis	Iraqis	Total	Non Iraqis	Iraqis			
Duhouk	privite	Male	402	0	402	32	0	32	199	0	199	171	0	171	ذكور	خاص	ديھوك
		Female	29	2	27	2	0	2	26	2	24	1	0	1	اناث		
		Total	431	2	429	34	0	34	225	2	223	172	0	172	مجموع		
	mixed	Male	10	0	10	4	0	4	6	0	6	0	0	0	ذكور	مختلط	
		Female	4	0	4	0	0	0	4	0	4	0	0	0	اناث		
		Total	14	0	14	4	0	4	10	0	10	0	0	0	مجموع		
	Total	Male	412	0	412	36	0	36	205	0	205	171	0	171	ذكور	مجموع	
		Female	33	2	31	2	0	2	30	2	28	1	0	1	اناث		
		Total	445	2	443	38	0	38	235	2	233	172	0	172	مجموع		
Nineveh	privite	Male	47	0	47	6	0	6	33	0	33	8	0	8	ذكور	خاص	نينوى
		Female	1	0	1	0	0	0	1	0	1	0	0	0	اناث		
		Total	48	0	48	6	0	6	34	0	34	8	0	8	مجموع		
	mixed	Male	13	0	13	0	0	0	13	0	13	0	0	0	ذكور	مختلط	
		Female	2	0	2	0	0	0	2	0	2	0	0	0	اناث		
		Total	15	0	15	0	0	0	15	0	15	0	0	0	مجموع		
	Total	Male	60	0	60	6	0	6	46	0	46	8	0	8	ذكور	مجموع	
		Female	3	0	3	0	0	0	3	0	3	0	0	0	اناث		
		Total	63	0	63	6	0	6	49	0	49	8	0	8	مجموع		

عدد المشتغلين حسب الجنس والجنسية والقطاع والمحافظه للفنادق ومجمعات الايواء السياحي لسنة 2021  
Number of workers by gender, nationality, sector and governorate for 2021

Con.Table . (12) - Follow

تابع جدول (12) - يتبع

Governorate	Sector	Gender	المجموع			(Workers with pay) العاملون باجر						اصحاب الفنادق الذين يعملون بدون اجر (Owner) (worked without pay)			الجنس	القطاع	المحافظة
						عمال خدمات وتشغيل			اداريون								
			Total			Service workers and operators			Aadministrative								
			المجموع	غير العراقيين	العراقيين	المجموع	غير العراقيين	العراقيين	المجموع	غير العراقيين	العراقيين	المجموع	غير العراقيين	العراقيين			
			Total	Non Iraqis	Iraqis	Total	Non Iraqis	Iraqis	Total	Non Iraqis	Iraqis	Total	Non Iraqis	Iraqis			
Sulaimania	privite	Male	915	80	835	78	15	63	524	65	459	313	0	313	ذكور	خاص	السليمانية
		Female	93	6	87	3	0	3	90	6	84	0	0	0	اناث		
		Total	1008	86	922	81	15	66	614	71	543	313	0	313	مجموع		
Kirkuk	privite	Male	82	1	81	5	0	5	42	1	41	35	0	35	ذكور	خاص	كركوك
		Female	4	0	4	2	0	2	2	0	2	0	0	0	اناث		
		Total	86	1	85	7	0	7	44	1	43	35	0	35	مجموع		
Erbil	privite	Male	1592	243	1349	230	26	204	769	196	573	593	21	572	ذكور	خاص	اربيل
		Female	132	55	77	11	0	11	110	54	56	11	1	10	اناث		
		Total	1724	298	1426	241	26	215	879	250	629	604	22	582	مجموع		
Diala	privite	Male	4	0	4	2	0	2	0	0	0	2	0	2	ذكور	خاص	ديالى
		Female	0	0	0	0	0	0	0	0	0	0	0	0	اناث		
		Total	4	0	4	2	0	2	0	0	0	2	0	2	مجموع		

عدد المشتغلين حسب الجنس والجنسية والقطاع والمحافظه للفنادق ومجمعات الايواء السياحي لسنة 2021  
Number of workers by gender, nationality, sector and governorate for 2021

Con.Table . (12) - Follow

تابع جدول (12) - يتبع

Governorate	Sector	Gender	المجموع			(Workers with pay) العاملون باجر						اصحاب الفنادق الذين يعملون بدون اجر (Owner) (worked without pay)			الجنس	القطاع	المحافظة	
						عمال خدمات وتشغيل			اداريون									
			Total			Service workers and operators			Aadministrative			المجموع	غير العراقيين	العراقيين				
			المجموع	غير العراقيين	العراقيين	المجموع	غير العراقيين	العراقيين	المجموع	غير العراقيين	العراقيين							
			Total	Non Iraqis	Iraqis	Total	Non Iraqis	Iraqis	Total	Non Iraqis	Iraqis							Total
Al-Anbar	privite	Male	4	0	4	0	0	0	3	0	3	1	0	1	ذكور	خاص	الأنبار	
		Female	0	0	0	0	0	0	0	0	0	0	0	0	0			اناث
		Total	4	0	4	0	0	0	3	0	3	1	0	1	مجموع			
	Public	Male	37	1	36	0	0	0	37	1	36	0	0	0	ذكور	عام		
		Female	3	0	3	0	0	0	3	0	3	0	0	0	اناث			
		Total	40	1	39	0	0	0	40	1	39	0	0	0	مجموع			
	Total	Male	41	1	40	0	0	0	40	1	39	1	0	1	ذكور	مجموع		
		Female	3	0	3	0	0	0	3	0	3	0	0	0	اناث			
		Total	44	1	43	0	0	0	43	1	42	1	0	1	مجموع			
Baghdad	privite	Male	998	21	977	132	0	132	455	21	434	411	0	411	ذكور	خاص	بغداد	
		Female	112	1	111	0	0	0	102	1	101	10	0	10	اناث			
		Total	1110	22	1088	132	0	132	557	22	535	421	0	421	مجموع			
	mixed	Male	158	0	158	24	0	24	134	0	134	0	0	0	ذكور	مختلط		
		Female	50	0	50	0	0	0	35	0	35	15	0	15	اناث			
		Total	208	0	208	24	0	24	169	0	169	15	0	15	مجموع			
	Total	Male	1156	21	1135	156	0	156	589	21	568	411	0	411	ذكور	مجموع		
		Female	162	1	161	0	0	0	137	1	136	25	0	25	اناث			
		Total	1318	22	1296	156	0	156	726	22	704	436	0	436	مجموع			

عدد المشتغلين حسب الجنس والجنسية والقطاع والمحافظه للفنادق ومجمعات الايواء السياحي لسنة 2021  
Number of workers by gender, nationality, sector and governorate for 2021

Con.Table . (12) - Follow

تابع جدول (12) - يتبع

Governorate	Sector	Gender	المجموع			(Workers with pay) العاملون باجر						اصحاب الفنادق الذين يعملون بدون اجر (Owner) (worked without pay)			الجنس	القطاع	المحافظة
						عمال خدمات وتشغيل			اداريون								
			Total			Service workers and operators			Aadministrative			المجموع	غير العراقيين	العراقيين			
			المجموع	غير العراقيين	العراقيين	المجموع	غير العراقيين	العراقيين	المجموع	غير العراقيين	العراقيين						
			Total	Non Iraqis	Iraqis	Total	Non Iraqis	Iraqis	Total	Non Iraqis	Iraqis						
Babylon	privite	Male	13	0	13	0	0	0	5	0	5	8	0	8	ذكور	خاص	بابل
		Female	0	0	0	0	0	0	0	0	0	0	0	0	اناث		
		Total	13	0	13	0	0	0	5	0	5	8	0	8	مجموع		
Kerbela	privite	Male	1366	10	1356	70	10	60	758	0	758	538	0	538	ذكور	خاص	كربلاء
		Female	20	0	20	0	0	0	10	0	10	10	0	10	اناث		
		Total	1386	10	1376	70	10	60	768	0	768	548	0	548	مجموع		
Wasit	privite	Male	15	0	15	0	0	0	6	0	6	9	0	9	ذكور	خاص	واسط
		Female	0	0	0	0	0	0	0	0	0	0	0	0	اناث		
		Total	15	0	15	0	0	0	6	0	6	9	0	9	مجموع		
Salah Al-Deen	privite	Male	11	0	11	0	0	0	6	0	6	5	0	5	ذكور	خاص	صلاح الدين
		Female	0	0	0	0	0	0	0	0	0	0	0	0	اناث		
		Total	11	0	11	0	0	0	6	0	6	5	0	5	مجموع		
Al-Najaf	privite	Male	466	1	465	4	0	4	225	1	224	237	0	237	ذكور	خاص	النجف
		Female	2	0	2	0	0	0	1	0	1	1	0	1	اناث		
		Total	468	1	467	4	0	4	226	1	225	238	0	238	مجموع		



عدد المشتغلين حسب الجنس والجنسية والقطاع والمحافظه للفنادق ومجمعات الايواء السياحي لسنة 2021  
Number of workers by gender, nationality, sector and governorate for 2021

Con.Table . (12) - Follow

تابع جدول (12) يتبع

Governorate	Sector	Gender	المجموع			العاملون باجر (Workers with pay)						اصحاب الفنادق الذين يعملون بدون اجر (Owner) (worked without pay)			الجنس	القطاع	المحافظة
						عمال خدمات وتشغيل			اداريون								
			Total			Service workers and operators			Aadministrative								
			المجموع	غير العراقيين	العراقيين	المجموع	غير العراقيين	العراقيين	المجموع	غير العراقيين	العراقيين	المجموع	غير العراقيين	العراقيين			
			Total	Non Iraqis	Iraqis	Total	Non Iraqis	Iraqis	Total	Non Iraqis	Iraqis	Total	Non Iraqis	Iraqis			
Al-Qadisiya	privite	Male	12	0	12	0	0	0	4	0	4	8	0	8	ذكور	خاص	القادسية
		Female	0	0	0	0	0	0	0	0	0	0	0	0	اناث		
		Total	12	0	12	0	0	0	4	0	4	8	0	8	مجموع		
Al-Muthanna	privite	Male	8	0	8	0	0	0	7	0	7	1	0	1	ذكور	خاص	المثنى
		Female	0	0	0	0	0	0	0	0	0	0	0	0	اناث		
		Total	8	0	8	0	0	0	7	0	7	1	0	1	مجموع		
Thi-Qar	privite	Male	34	2	32	0	0	0	20	2	18	14	0	14	ذكور	خاص	ذي قار
		Female	2	2	0	0	0	0	2	2	0	0	0	0	اناث		
		Total	36	4	32	0	0	0	22	4	18	14	0	14	مجموع		
Missan	privite	Male	20	0	20	0	0	0	9	0	9	11	0	11	ذكور	خاص	ميسان
		Female	0	0	0	0	0	0	0	0	0	0	0	0	اناث		
		Total	20	0	20	0	0	0	9	0	9	11	0	11	مجموع		
Al-Basrah	privite	Male	153	4	149	26	0	26	77	4	73	50	0	50	ذكور	خاص	البصرة
		Female	13	2	11	0	0	0	13	2	11	0	0	0	اناث		
		Total	166	6	160	26	0	26	90	6	84	50	0	50	مجموع		

عدد المشتغلين حسب الجنس والجنسية والقطاع والمحافظه للفنادق ومجمعات الايواء السياحي لسنة 2021

Number of workers by gender, nationality, sector and governorate for 2021

Con.Table . (12)

تابع جدول (12)

Governorate	Sector	Gender	المجموع			(Workers with pay) العاملون باجر						اصحاب الفنادق الذين يعملون بدون اجر (Owner) (worked without pay)			الجنس	القطاع	المحافظة
						عمال خدمات وتشغيل			اداريون								
			Total			Service workers and operators			Aadministrative								
			المجموع	غير العراقيين	العراقيين	المجموع	غير العراقيين	العراقيين	المجموع	غير العراقيين	العراقيين	المجموع	غير العراقيين	العراقيين			
			Total	Non Iraqis	Iraqis	Total	Non Iraqis	Iraqis	Total	Non Iraqis	Iraqis	Total	Non Iraqis	Iraqis			
Grand total	privite	Male	6142	362	5780	585	51	534	3142	290	2852	2415	21	2394	ذكور	خاص	المجموع العام
		Female	408	68	340	18	0	18	357	67	290	33	1	32	اناث		
		Total	6550	430	6120	603	51	552	3499	357	3142	2448	22	2426	مجموع		
	Public	Male	37	1	36	0	0	0	37	1	36	0	0	0	ذكور	عام	
		Female	3	0	3	0	0	0	3	0	3	0	0	0	اناث		
		Total	40	1	39	0	0	0	40	1	39	0	0	0	مجموع		
	mixed	Male	181	0	181	28	0	28	153	0	153	0	0	0	ذكور	مختلط	
		Female	56	0	56	0	0	0	41	0	41	15	0	15	اناث		
		Total	237	0	237	28	0	28	194	0	194	15	0	15	مجموع		
	Total	Male	6360	363	5997	613	51	562	3332	291	3041	2415	21	2394	ذكور	مجموع	
		Female	467	68	399	18	0	18	401	67	334	48	1	47	اناث		
		Total	6827	431	6396	631	51	580	3733	358	3375	2463	22	2441	مجموع		

الأجور والمزايا المدفوعة للعاملين حسب الجنس والجنسية والقطاع والمحافظه للفنادق ومجمعات الإيواء السياحي لسنة 2021

Wages and benefits paid by gender, nationality, sector and governorate for 2021

Table (13)

Value: 1000 ID

القيمة :-الف دينار

جدول (13)

Governorate	Sector	Nationality	مجموع الأجور والمزايا	المزايا (Advantages)			الأجور (Wages)									الجنسية	القطاع	المحافظة
							المجموع (Total)			خدمات وتشغيل (Services and operators)			إداريون (Administrative)					
				مجموع	إناث	ذكور	مجموع	إناث	ذكور	مجموع	إناث	ذكور	مجموع	إناث	ذكور			
				Total	Total	Female	Male	Total	Female	Male	Total	Female	Male	Total	Female			
Duhouk	Private	Iraqiss	1,271,690	24,160	2,905	21,255	1,247,530	151,500	1,096,030	189,800	12,000	177,800	1,057,730	139,500	918,230	العراقيين	خاص	دهوك
		Non Iraqis	10,050	450	450	0	9,600	9,600	0	0	0	0	9,600	9,600	0	غير العراقيين		
		Total	1,281,740	24,610	3,355	21,255	1,257,130	161,100	1,096,030	189,800	12,000	177,800	1,067,330	149,100	918,230	المجموع		
	Mixed	Iraqis	92,800	2,400	1,200	1,200	90,400	23,400	67,000	24,000	0	24,000	66,400	23,400	43,000	العراقيين	مختلط	
		Non Iraqis	0	0	0	0	0	0	0	0	0	0	0	0	0	غير العراقيين		
		Total	92,800	2,400	1,200	1,200	90,400	23,400	67,000	24,000	0	24,000	66,400	23,400	43,000	المجموع		
	Total	Iraqis	1,364,490	26,560	4,105	22,455	1,337,930	174,900	1,163,030	213,800	12,000	201,800	1,124,130	162,900	961,230	العراقيين	مجموع	
		Non Iraqis	10,050	450	450	0	9,600	9,600	0	0	0	0	9,600	9,600	0	غير العراقيين		
		Total	1,374,540	27,010	4,555	22,455	1,347,530	184,500	1,163,030	213,800	12,000	201,800	1,133,730	172,500	961,230	المجموع		
Nineveh	Private	Iraqis	231,022	20,010	0	20,010	211,012	7,200	203,812	26,280	0	26,280	184,732	7,200	177,532	العراقيين	خاص	نينوى
		Non Iraqis	0	0	0	0	0	0	0	0	0	0	0	0	0	غير العراقيين		
		Total	231,022	20,010	0	20,010	211,012	7,200	203,812	26,280	0	26,280	184,732	7,200	177,532	المجموع		
	Mixed	Iraqis	70,825	0	0	0	70,825	6,825	64,000	0	0	0	70,825	6,825	64,000	العراقيين	مختلط	
		Non Iraqis	0	0	0	0	0	0	0	0	0	0	0	0	0	غير العراقيين		
		Total	70,825	0	0	0	70,825	6,825	64,000	0	0	0	70,825	6,825	64,000	المجموع		
	Total	Iraqis	301,847	20,010	0	20,010	281,837	14,025	267,812	26,280	0	26,280	255,557	14,025	241,532	العراقيين	مجموع	
		Non Iraqis	0	0	0	0	0	0	0	0	0	0	0	0	0	غير العراقيين		
		Total	301,847	20,010	0	20,010	281,837	14,025	267,812	26,280	0	26,280	255,557	14,025	241,532	المجموع		

الأجور والمزايا المدفوعة للعاملين حسب الجنس والجنسية والقطاع والمحافظات للفنادق ومجمعات الإيواء السياحي لسنة 2021

Wages and benefits paid by gender, nationality, sector and governorate for 2021

Con.Table (13) - Follow Value: 1000 ID

القيمة :- ألف دينار

تابع جدول (13) - يتبع

Governorate	Sector	Nationality	مجموع الأجور والمزايا	المزايا (Advantages)			الأجور (Wages)									الجنسية	القطاع	المحافظة
							المجموع (Total)			خدمات وتشغيل (Services and operators)			إداريون (Administrative)					
				مجموع	إناث	ذكور	مجموع	إناث	ذكور	مجموع	إناث	ذكور	مجموع	إناث	ذكور			
				Total	Female	Male	Total	Female	Male	Total	Female	Male	Total	Female	Male			
Sulaimania	Private	Iraqis	5,102,165	49,595	5,180	44,415	5,052,570	863,016	4,189,554	390,900	14,400	376,500	4,661,670	848,616	3,813,054	العراقيين	خاص	السليمانية
		Non Iraqis	1,592,474	4,568	200	4,368	1,587,906	143,760	1,444,146	65,250	0	65,250	1,522,656	143,760	1,378,896	غير العراقيين		
		Total	6,694,639	54,163	5,380	48,783	6,640,476	1,006,776	5,633,700	456,150	14,400	441,750	6,184,326	992,376	5,191,950	المجموع		
Kirkuk	Private	Iraqis	217,765	4,865	500	4,365	212,900	15,600	197,300	30,300	9,000	21,300	182,600	6,600	176,000	العراقيين	خاص	كركوك
		Non Iraqis	2,400	0	0	0	2,400	0	2,400	0	0	0	2,400	0	2,400	غير العراقيين		
		Total	220,165	4,865	500	4,365	215,300	15,600	199,700	30,300	9,000	21,300	185,000	6,600	178,400	المجموع		
Erbil	Private	Iraqis	6,314,664	90,023	25,693	64,330	6,224,641	468,582	5,756,059	1,378,387	55,000	1,323,387	4,846,254	413,582	4,432,672	العراقيين	خاص	اربيل
		Non Iraqis	2,352,045	44,273	4,798	39,475	2,307,772	564,180	1,743,592	144,733	0	144,733	2,163,039	564,180	1,598,859	غير العراقيين		
		Total	8,666,709	134,296	30,491	103,805	8,532,413	1,032,762	7,499,651	1,523,120	55,000	1,468,120	7,009,293	977,762	6,031,531	المجموع		
Diala	Private	Iraqis	7,700	50	0	50	7,650	0	7,650	7,650	0	7,650	0	0	0	العراقيين	خاص	ديالى
		Non Iraqis	0	0	0	0	0	0	0	0	0	0	0	0	0	غير العراقيين		
		Total	7,700	50	0	50	7,650	0	7,650	7,650	0	7,650	0	0	0	المجموع		

الأجور والمزايا المدفوعة للعاملين حسب الجنس والجنسية والقطاع والمحافظات للفنادق ومجمعات الإيواء السياحي لسنة 2021

Wages and benefits paid by gender, nationality, sector and governorate for 2021

Con.Table (13) - Follow Value: 1000 ID

القيمة :-ألف دينار

تابع- جدول (13) - يتبع

Governorate	Sector	Nationality	مجموع الأجور والمزايا	المزايا (Advantages)			الأجور (Wages)									الجنسية	القطاع	المحافظة
							المجموع (Total)			خدمات وتشغيل (Services and operators)			إداريون (Administrative)					
				مجموع	إناث	ذكور	مجموع	إناث	ذكور	مجموع	إناث	ذكور	مجموع	إناث	ذكور			
				Total	Female	Male	Total	Female	Male	Total	Female	Male	Total	Female	Male			
Al-Anbar	Private	Iraqis	25,200	3,600	0	3,600	21,600	0	21,600	0	0	0	21,600	0	21,600	العراقيين	خاص	الأنبار
		Non Iraqis	0	0	0	0	0	0	0	0	0	0	0	0	0	غير العراقيين		
		Total	25,200	3,600	0	3,600	21,600	0	21,600	0	0	0	21,600	0	21,600	المجموع		
	Public	Iraqis	280,800	0	0	0	280,800	21,600	259,200	0	0	0	280,800	21,600	259,200	العراقيين	عام	
		Non Iraqis	8,400	0	0	0	8,400	0	8,400	0	0	0	8,400	0	8,400	غير العراقيين		
		Total	289,200	0	0	0	289,200	21,600	267,600	0	0	0	289,200	21,600	267,600	المجموع		
	Total	Iraqis	306,000	3,600	0	3,600	302,400	21,600	280,800	0	0	0	302,400	21,600	280,800	العراقيين	مجموع	
		Non Iraqis	8,400	0	0	0	8,400	0	8,400	0	0	0	8,400	0	8,400	غير العراقيين		
		Total	314,400	3,600	0	3,600	310,800	21,600	289,200	0	0	0	310,800	21,600	289,200	المجموع		
Baghdad	Private	Iraqis	4,157,444	93,024	5,090	87,934	4,064,420	699,200	3,365,220	834,500	0	834,500	3,229,920	699,200	2,530,720	العراقيين	خاص	بغداد
		Non Iraqis	146,840	25,600	1,400	24,200	121,240	18,040	103,200	0	0	0	121,240	18,040	103,200	غير العراقيين		
		Total	4,304,284	118,624	6,490	112,134	4,185,660	717,240	3,468,420	834,500	0	834,500	3,351,160	717,240	2,633,920	المجموع		
	Mixed	Iraqis	1,276,224	9,347	0	9,347	1,266,877	249,710	1,017,167	188,470	0	188,470	1,078,407	249,710	828,697	العراقيين	مختلط	
		Non Iraqis	0	0	0	0	0	0	0	0	0	0	0	0	0	غير العراقيين		
		Total	1,276,224	9,347	0	9,347	1,266,877	249,710	1,017,167	188,470	0	188,470	1,078,407	249,710	828,697	المجموع		
	Total	Iraqis	5,433,668	102,371	5,090	97,281	5,331,297	948,910	4,382,387	1,022,970	0	1,022,970	4,308,327	948,910	3,359,417	العراقيين	مجموع	
		Non Iraqis	146,840	25,600	1,400	24,200	121,240	18,040	103,200	0	0	0	121,240	18,040	103,200	غير العراقيين		
		Total	5,580,508	127,971	6,490	121,481	5,452,537	966,950	4,485,587	1,022,970	0	1,022,970	4,429,567	966,950	3,462,617	المجموع		

الأجور والمزايا المدفوعة للعاملين حسب الجنس والجنسية والقطاع والمحافظة للفنادق ومجمعات الإيواء السياحي لسنة 2021

Wages and benefits paid by gender, nationality, sector and governorate for 2021

Con.Table (13) - Follow Value: 1000 ID

القيمة :- ألف دينار

تابع - جدول (13) - يتبع

Governorate	Sector	Nationality	مجموع الأجور والمزايا	المزايا (Advantages)			الأجور (Wages)									الجنسية	القطاع	المحافظة
							المجموع (Total)			خدمات وتشغيل (Services and operators)			إداريون (Administrative)					
				مجموع	إناث	ذكور	مجموع	إناث	ذكور	مجموع	إناث	ذكور	مجموع	إناث	ذكور			
				Total	Female	Male	Total	Female	Male	Total	Female	Male	Total	Female	Male			
Babylon	Private	Iraqis	29,400	0	0	0	29,400	0	29,400	0	0	0	29,400	0	29,400	العراقيين	خاص	بابل
		Non Iraqis	0	0	0	0	0	0	0	0	0	0	0	0	0	غير العراقيين		
		Total	29,400	0	0	0	29,400	0	29,400	0	0	0	29,400	0	29,400	المجموع		
Kerbela	Private	Iraqis	4,489,785	28,926	0	28,926	4,460,859	42,840	4,418,019	268,114	0	268,114	4,192,745	42,840	4,149,905	العراقيين	خاص	كربلاء
		Non Iraqis	74,459	1,019	0	1,019	73,440	0	73,440	73,440	0	73,440	0	0	0	غير العراقيين		
		Total	4,564,244	29,945	0	29,945	4,534,299	42,840	4,491,459	341,554	0	341,554	4,192,745	42,840	4,149,905	المجموع		
Wasit	Private	Iraqis	19,000	0	0	0	19,000	0	19,000	0	0	0	19,000	0	19,000	العراقيين	خاص	واسط
		Non Iraqis	0	0	0	0	0	0	0	0	0	0	0	0	0	غير العراقيين		
		Total	19,000	0	0	0	19,000	0	19,000	0	0	0	19,000	0	19,000	المجموع		
Salah Al-Deen	Private	Iraqis	30,600	0	0	0	30,600	0	30,600	0	0	0	30,600	0	30,600	العراقيين	خاص	صلاح الدين
		Non Iraqis	0	0	0	0	0	0	0	0	0	0	0	0	0	غير العراقيين		
		Total	30,600	0	0	0	30,600	0	30,600	0	0	0	30,600	0	30,600	المجموع		
Al-Najaf	Private	Iraqis	1,150,770	43,125	500	42,625	1,107,645	3,000	1,104,645	12,000	0	12,000	1,095,645	3,000	1,092,645	العراقيين	خاص	النجف
		Non Iraqis	3,650	50	0	50	3,600	0	3,600	0	0	0	3,600	0	3,600	غير العراقيين		
		Total	1,154,420	43,175	500	42,675	1,111,245	3,000	1,108,245	12,000	0	12,000	1,099,245	3,000	1,096,245	المجموع		

الأجور والمزايا المدفوعة للعاملين حسب الجنس والجنسية والقطاع والمحافظات للفنادق ومجمعات الإيواء السياحي لسنة 2021

Wages and benefits paid by gender, nationality, sector and governorate for 2021

Con.Table (13) - Follow Value: 1000 ID

القيمة :- ألف دينار

تابع - جدول (13) - يتبع

Governorate	Sector	Nationality	مجموع الأجور والمزايا	المزايا (Advantages)			الأجور (Wages)									الجنسية	القطاع	المحافظة
							المجموع (Total)			خدمات وتشغيل (Services and operators)			إداريون (Administrative)					
				مجموع	إناث	ذكور	مجموع	إناث	ذكور	مجموع	إناث	ذكور	مجموع	إناث	ذكور			
				Total	Female	Male	Total	Female	Male	Total	Female	Male	Total	Female	Male			
Al-Qadisiya	Private	Iraqis	18,440	200	0	200	18,240	0	18,240	0	0	0	18,240	0	18,240	العراقيين	خاص	القادسية
		Non Iraqis	0	0	0	0	0	0	0	0	0	0	0	0	0	غير العراقيين		
		Total	18,440	200	0	200	18,240	0	18,240	0	0	0	18,240	0	18,240	المجموع		
Al-Muthanna	Private	Iraqis	34,800	0	0	0	34,800	0	34,800	0	0	0	34,800	0	34,800	العراقيين	خاص	المثنى
		Non Iraqis	0	0	0	0	0	0	0	0	0	0	0	0	0	غير العراقيين		
		Total	34,800	0	0	0	34,800	0	34,800	0	0	0	34,800	0	34,800	المجموع		
Thi-Qar	Private	Iraqis	71,940	1,140	0	1,140	70,800	0	70,800	0	0	0	70,800	0	70,800	العراقيين	خاص	ذي قار
		Non Iraqis	21,600	0	0	0	21,600	10,800	10,800	0	0	0	21,600	10,800	10,800	غير العراقيين		
		Total	93,540	1,140	0	1,140	92,400	10,800	81,600	0	0	0	92,400	10,800	81,600	المجموع		
Missan	Private	Iraqis	49,200	0	0	0	49,200	0	49,200	0	0	0	49,200	0	49,200	العراقيين	خاص	ميسان
		Non Iraqis	0	0	0	0	0	0	0	0	0	0	0	0	0	غير العراقيين		
		Total	49,200	0	0	0	49,200	0	49,200	0	0	0	49,200	0	49,200	المجموع		
Al-Basrah	Private	Iraqis	603,400	7,650	400	7,250	595,750	73,300	522,450	125,760	0	125,760	469,990	73,300	396,690	العراقيين	خاص	البصرة
		Non Iraqis	54,600	600	0	600	54,000	21,600	32,400	0	0	0	54,000	21,600	32,400	غير العراقيين		
		Total	658,000	8,250	400	7,850	649,750	94,900	554,850	125,760	0	125,760	523,990	94,900	429,090	المجموع		

الأجور والمزايا المدفوعة للعاملين حسب الجنس والجنسية والقطاع والمحافظات للفنادق ومجمعات الإيواء السياحي لسنة 2021

Wages and benefits paid by gender, nationality, sector and governorate for 2021

Con.Table (13)

Value: 1000 ID

القيمة :- ألف دينار

تابع- جدول (13)

Governorate	Sector	Nationality	مجموع الأجور والمزايا	المزايا (Advantages)			الأجور (Wages)									الجنسية	القطاع	المحافظة
							المجموع (Total)			خدمات وتشغيل (Services and operators)			إداريون (Administrative)					
				مجموع	إناث	ذكور	مجموع	إناث	ذكور	مجموع	إناث	ذكور	مجموع	إناث	ذكور			
				Total	Total	Female	Male	Total	Female	Male	Total	Female	Male	Total	Female			
Grand Total	Private	Iraqis	23,824,985	366,368	40,268	326,100	23,458,617	2,324,238	21,134,379	3,263,691	90,400	3,173,291	20,194,926	2,233,838	17,961,088	العراقيين	خاص	المجموع العام
		Non Iraqis	4,258,118	76,560	6,848	69,712	4,181,558	767,980	3,413,578	283,423	0	283,423	3,898,135	767,980	3,130,155	غير العراقيين		
		Total	28,083,103	442,928	47,116	395,812	27,640,175	3,092,218	24,547,957	3,547,114	90,400	3,456,714	24,093,061	3,001,818	21,091,243	المجموع		
	Public	Iraqis	280,800	0	0	0	280,800	21,600	259,200	0	0	0	280,800	21,600	259,200	العراقيين	عام	
		Non Iraqis	8,400	0	0	0	8,400	0	8,400	0	0	0	8,400	0	8,400	غير العراقيين		
		Total	289,200	0	0	0	289,200	21,600	267,600	0	0	0	289,200	21,600	267,600	المجموع		
	Mixed	Iraqis	1,439,849	11,747	1,200	10,547	1,428,102	279,935	1,148,167	212,470	0	212,470	1,215,632	279,935	935,697	العراقيين	مختلط	
		Non Iraqis	0	0	0	0	0	0	0	0	0	0	0	0	0	غير العراقيين		
		Total	1,439,849	11,747	1,200	10,547	1,428,102	279,935	1,148,167	212,470	0	212,470	1,215,632	279,935	935,697	المجموع		
	Total	Iraqis	25,545,634	378,115	41,468	336,647	25,167,519	2,625,773	22,541,746	3,476,161	90,400	3,385,761	21,691,358	2,535,373	19,155,985	العراقيين	مجموع	
		Non Iraqis	4,266,518	76,560	6,848	69,712	4,189,958	767,980	3,421,978	283,423	0	283,423	3,906,535	767,980	3,138,555	غير العراقيين		
		Total	29,812,152	454,675	48,316	406,359	29,357,477	3,393,753	25,963,724	3,759,584	90,400	3,669,184	25,597,893	3,303,353	22,294,540	المجموع		



قيمة المزايا العينية المدفوعة للعاملين حسب المحافظة للفنادق ومجمعات الايواء السياحي لسنة 2021

Value of benefits in-kind paid to employeers by governorate for 2021

Table . (14) Value: 1000 ID

القيمة :- الف دينار

جدول (14)

Governorate	المجموع	اخرى	نقل	ملابس	سكن	طعام	اسم المحافظة
	Total	Other	Transportation	Clothes	Accomodation	Food	
Duhouk	348,830	12,740	9,910	19,380	56,960	249,840	دهوك
Nineveh	26,860	0	1,350	120	2,100	23,290	نينوى
Sulaimania	3,373,701	198,467	45,840	12,250	696,442	2,420,702	السليمانية
Kirkuk	34,833	103	0	780	17,240	16,710	كركوك
Erbil	7,867,748	158,713	138,960	193,200	2,839,887	4,536,988	اربيل
Diala	65	65	0	0	0	0	ديالى
Al-Anbar	61,645	0	0	0	1,500	60,145	الانبار
Baghdad	2,206,693	3,498	25,000	90,085	957,416	1,130,694	بغداد
Babylon	29,000	200	0	0	0	28,800	بابل
Kerbela	2,004,690	5,028	16,198	36,013	102,809	1,844,642	كربلاء
Wasit	0	0	0	0	0	0	واسط
Salah Al-Deen	15,360	0	0	0	0	15,360	صلاح الدين
Al-Najaf	1,260,021	3,000	4,160	43,460	556,405	652,996	النجف
Al-Qadisiya	23,605	0	4,380	200	0	19,025	القادسية
A-Muthanna	8,100	0	0	0	0	8,100	المتنى
Thi-Qar	2,040	0	0	1,440	0	600	ذي قار
Missan	0	0	0	0	0	0	ميسان
Al-Basrah	394,417	5,050	2,500	5,858	78,480	302,529	البصرة
Grand total	17,657,608	386,864	248,298	402,786	5,309,239	11,310,421	المجموع العام

قيمة المساهمة المنشأة لصالح العاملين حسب المحافظة للفنادق ومجمعات الايواء السياحي لسنة 2021

Value of contribution for workers interest by governorate for 2021

Table . (15)

Value:1000 ID

القيمة : الف دينار

جدول (15)

Governorate	المجموع	اخرى	تامين علي الحياة	تامين صحي	ضمان اجتماعي	اسم المحافظة
	Total	Other	Life insurance	Health	Social insurance	
Duhok	109,824	0	280	31,890	77,654	دهوك
Nineveh	39,522	0	0	0	39,522	نينوى
Sulaimania	373,232	0	0	0	373,232	السليمانية
Kirkuk	24,119	0	0	0	24,119	كركوك
Erbil	1,997,925	4,000	14,568	438,819	1,540,538	اربيل
Diala	0	0	0	0	0	ديالى
Al-Anbar	1,350	0	0	0	1,350	الانبار
Baghdad	979,331	0	1,000	45,500	932,831	بغداد
Babylon	4,310	0	0	0	4,310	بابل
Kerbela	356,634	0	0	3,346	353,288	كربلاء
Wasit	125	0	0	0	125	واسط
Salah Al-Deen	0	0	0	0	0	صلاح الدين
Najaf	151,374	0	500	2,600	148,274	النجف
Al-Qadisiya	4,560	0	0	0	4,560	القادسية
Al-Muthanna	4,560	0	0	0	4,560	المتن
Thi-Qar	9,848	0	0	2,800	7,048	ذي قار
Missan	1,015	0	0	0	1,015	ميسان
Al-Basrah	90,781	0	0	0	90,781	البصرة
Grand total	4,148,510	4,000	16,348	524,955	3,603,207	المجموع العام

قيمة المشتريات والمبيعات والمخزون السلعي حسب المجموعة السلعية والمحافظه للفنادق ومجمعات الايواء السياحي لسنة 2021

Value of Purchases, sales and commodity inventory by commodity and governorate for 2021

Table . (16) Value: 1000 ID القيمة :- الف دينار جدول (16)

Governorate	Commodity	خزين اخر مدة	مبيعات	مشتريات	خزين اول مدة	السلع	المحافظة
		Ending inventory	Sales	Purchases	Beginning inventory		
Duhok	Food staff	26,049	1,933,901	1,491,057	18,065	مواد غذائية	دهوك
	Cigarettes	302	30,149	12,750	226	سكاير	
	Hukah honeved	543	76,378	19,840	548	تركيلة ومعسل	
	Soft drinks	590	53,700	19,830	586	مشروبات غازية	
	Alcoholic beverages	18,630	423,213	171,515	14,600	مشروبات كحولية	
	Beer	6,320	674,785	258,120	4,000	بيرة	
	Mineral water	7,331	140,940	355,811	6,159	مياة معدنية	
	Other	1,840	73,675	30,464	2,430	اخرى	
	Total	61,605	3,406,741	2,359,387	46,614	المجموع	
Nineveh*	Food staff	0	0	15,235	0	مواد غذائية	نينوى*
	Cigarettes	0	0	0	0	سكاير	
	Hukah honeved	0	0	0	0	تركيلة ومعسل	
	Soft drinks	0	0	0	0	مشروبات غازية	
	Alcoholic beverages	0	0	0	0	مشروبات كحولية	
	Beer	0	0	0	0	بيرة	
	Mineral water	0	0	19,408	0	مياة معدنية	
	Other	0	0	0	0	اخرى	
	Total	0	0	34,643	0	المجموع	
Sulaimania	Food staff	616,113	13,996,746	9,185,217	526,112	مواد غذائية	السليمانية
	Cigarettes	13,400	457,820	159,054	31,400	سكاير	
	Hukah honeved	152,360	3,365,095	1,834,118	117,080	تركيلة ومعسل	
	Soft drinks	30,478	398,624	149,560	23,043	مشروبات غازية	
	Alcoholic beverages	316,841	7,808,310	2,353,710	263,195	مشروبات كحولية	
	Beer	135,512	5,557,414	1,788,184	226,858	بيرة	
	Mineral water	117,598	2,887,381	1,681,342	130,993	مياة معدنية	
	Other	30,247	623,886	389,120	22,723	اخرى	
	Total	1,412,549	35,095,276	17,540,305	1,341,404	المجموع	

قيمة المشتريات والمبيعات والمخزون السلعي حسب المجموعة السلعية والمحافظات للفنادق ومجمعات الايواء السياحي لسنة 2021

Value of Purchases, sales and commodity inventory by commodity and governorate for 2021

Con.Table . (16)- Follow

Value: 1000 ID

القيمة :- الف دينار

تابع جدول (16) - يتبع

Governorate	Commodity	خزين اخر مدة	مبيعات	مشتريات	خزين اول مدة	السلع	المحافظة
		Ending inventory	Sales	Purchases	Beginning inventory		
Kirkuk	Food staff	910	1,150	14,609	1,124	مواد غذائية	كركوك
	Cigarettes	0	0	0	0	سكاير	
	Hukah honeved	0	0	0	0	تركيبة ومعسل	
	Soft drinks	440	4,750	3,000	440	مشروبات غازية	
	Alcoholic beveraaes	0	0	0	0	مشروبات كحولية	
	Beer	0	0	0	0	بيرة	
	Mineral water	1,126	7,120	13,510	1,018	مياة معدنية	
	Other	0	0	0	0	اخرى	
	<b>Total</b>	<b>2,476</b>	<b>13,020</b>	<b>31,119</b>	<b>2,582</b>	<b>المجموع</b>	
Erbil	Food staff	556,576	10,717,420	8,953,984	616,134	مواد غذائية	البيلا
	Cigarettes	4,164	42,950	29,870	4,602	سكاير	
	HUKAH honeved	32,640	1,074,431	525,588	26,870	تركيبة ومعسل	
	Soft drinks	18959	408800	253569	20735	مشروبات غازية	
	Alcoholic beveraaes	130,923	1,812,202	910,886	148,770	مشروبات كحولية	
	Beer	35,755	775,482	357,779	39,906	بيرة	
	Mineral water	60,228	679,280	905,850	64,942	مياة معدنية	
	Other	3,000	0	12,000	2,700	اخرى	
	<b>Total</b>	<b>842,245</b>	<b>15,510,565</b>	<b>11,949,526</b>	<b>924,659</b>	<b>المجموع</b>	
Baghdad	Food staff	763,649	9,237,037	6,391,746	6,736,213	مواد غذائية	بغداد
	Cigarettes	14,300	600,000	307,500	11,500	سكاير	
	Hukah honeved	4,400	35,560	24,700	3,090	تركيبة ومعسل	
	Soft drinks	3,819,145	492,626	763,032	442,313	مشروبات غازية	
	Alcoholic beveraaes	0	0	0	0	مشروبات كحولية	
	Beer	0	0	0	0	بيرة	
	Mineral water	2,241,844	2,683,469	1,377,951	527,733	مياة معدنية	
	Other	1,950	34,100	18,350	985	اخرى	
	<b>Total</b>	<b>6,845,288</b>	<b>13,082,792</b>	<b>8,883,279</b>	<b>7,721,834</b>	<b>المجموع</b>	

قيمة المشتريات والمبيعات والمخزون السلعي حسب المجموعة السلعية والمحافظه للفنادق ومجمعات الايواء السياحي لسنة 2021

Value of Purchases, sales and commodity inventory by commodity and governorate for 2021

Con.Table . (16)- Follow

Value: 1000 ID

القيمة :- الف الدينار

تابع جدول (16) - يتبع

Governorate	Commodity	خزين اخر مدة	مبيعات	مشتريات	خزين اول مدة	السلع	المحافظة
		Ending inventory	Sales	Purchases	Beginning inventory		
**Babylon	Food staff	0	0	32,591	0	مواد غذائية	بابل
	Cigarettes	0	0	0	0	سكاير	
	Hukah honeved	0	0	0	0	نركيلة ومعسل	
	Mineral water	0	0	0	0	مشروبات غازية	
	Soft drinks	0	0	0	0	مشروبات كحولية	
	Beer	0	0	0	0	بيرة	
	Alcoholic beverages	0	0	6,400	0	مياة معدنية	
	Other	0	0	0	0	اخرى	
	Total	0	0	38,991	0	المجموع	
Kerbela	Food staff	0	454,579	631,748	0	مواد غذائية	كربلاء
	Cigarettes	0	0	0	0	سكاير	
	Hukah honeved	0	0	0	0	نركيلة ومعسل	
	Soft drinks	0	0	0	0	مشروبات غازية	
	Alcoholic beverages	0	0	0	0	مشروبات كحولية	
	Beer	0	0	0	0	بيرة	
	Mineral water	0	252,757	1,012,436	0	مياة معدنية	
	Other	0	0	0	0	اخرى	
	Total	0	707,336	1,644,184	0	المجموع	
Salah Al-Deen*	Food staff	500	0	13,820	1,000	مواد غذائية	صلاح الدين*
	Cigarettes	0	0	0	0	سكاير	
	Hukah honeved	0	0	0	0	نركيلة ومعسل	
	Soft drinks	0	0	0	0	مشروبات غازية	
	Alcoholic beverages	0	0	0	0	مشروبات كحولية	
	Beer	0	0	0	0	بيرة	
	Mineral water	150	0	1,470	300	مياة معدنية	
	Other	0	0	0	0	اخرى	
	Total	650	0	15,290	1,300	المجموع	

قيمة المشتريات والمبيعات والمخزون السلعي حسب المجموعة السلعية والمحافظه للفنادق ومجمعات الايواء السياحي لسنة 2021

Value of Purchases, sales and commodity inventory by commodity and governorate for 2021

Con.Table . (16)- Follow

Value: 1000 ID

القيمة :- الف دينار

تابع جدول (16) - يتبع

Governorate	Commodity	خزين اخر مدة	مبيعات	مشتريات	خزين اول مدة	السلع	المحافظة
		Ending inventory	Sales	Purchases	Beginning inventory		
Najaf	Food staff	0	65,414	456,863	0	مواد غذائية	النجف
	Cigarettes	0	0	0	0	سكاير	
	Hukah honeved	0	15,300	12,400	0	نركيلة ومعسل	
	Soft drinks	0	5,671	23,485	0	مشروبات غازية	
	Alcoholic beveraaes	0	0	0	0	مشروبات كحولية	
	Beer	0	0	0	0	بيرة	
	Mineral water	0	3,500	74,163	0	مياة معدنية	
	Other	0	0	0	0	اخرى	
	<b>Total</b>	<b>0</b>	<b>89,885</b>	<b>566,911</b>	<b>0</b>	<b>المجموع</b>	
Al-Qadisiya	Food staff	113	0	24,230	88	مواد غذائية	القادسية
	Cigarettes	0	0	0	0	سكاير	
	Hukah honeved	0	0	0	0	نركيلة ومعسل	
	Soft drinks	0	0	0	0	مشروبات غازية	
	Alcoholic beveraaes	0	0	0	0	مشروبات كحولية	
	Beer	0	0	0	0	بيرة	
	Mineral water	60	0	17,125	62	مياة معدنية	
	Other	0	0	0	0	اخرى	
	<b>Total</b>	<b>173</b>	<b>0</b>	<b>41,355</b>	<b>150</b>	<b>المجموع</b>	
Al-Muthanna	Food staff	0	4,770	4,770	18,100	مواد غذائية	المثنى
	Cigarettes	0	0	0	0	سكاير	
	Hukah honeved	0	0	0	0	نركيلة ومعسل	
	Soft drinks	0	0	0	0	مشروبات غازية	
	Alcoholic beveraaes	0	0	0	0	مشروبات كحولية	
	Beer	0	0	0	0	بيرة	
	Mineral water	0	2,880	6,480	23,250	مياة معدنية	
	Other	0	0	0	0	اخرى	
	<b>Total</b>	<b>0</b>	<b>7,650</b>	<b>11,250</b>	<b>41,350</b>	<b>المجموع</b>	

قيمة المشتريات والمبيعات والمخزون السلعي حسب المجموعة السلعية والمحافظلة للفنادق ومجمعات الايواء السياحي لسنة 2021

Value of Purchases, sales and commodity inventory by commodity and governorate for 2021

Con.Table (16) Value: 1000 ID القيمة :- الف الدينار تابع جدول (16)

Governorate	Commodity	خزين اخر مدة	مبيعات	مشتريات	خزين اول مدة	السلع	المحافظة
		Ending inventory	Sales	Purchases	Beginning inventory		
Thi-Qar	Food staff	925	38,700	55,675	1,375	مواد غذائية	تتار
	Cigarettes	0	0	0	0	سكاير	
	Hukah honeved	0	0	0	0	تركيلة ومعسل	
	Soft drinks	0	0	0	0	مشروبات غازية	
	Alcoholic beveraaes	0	0	0	0	مشروبات كحولية	
	Beer	0	0	0	0	بيرة	
	Mineral water	450	0	10,800	425	مياة معدنية	
	Other	0	0	0	0	اخرى	
	<b>Total</b>	<b>1,375</b>	<b>38,700</b>	<b>66,475</b>	<b>1,800</b>	<b>المجموع</b>	
Al-Basrah	Food staff	75,200	1,078,294	852,305	8,678	مواد غذائية	البحرة
	Cigarettes	620	8,200	5,650	500	سكاير	
	Hukah honeved	8450	38000	29071	800	تركيلة ومعسل	
	Soft drinks	12,191	120,836	102,627	5,058	مشروبات غازية	
	Alcoholic beveraaes	0	0	0	0	مشروبات كحولية	
	Beer	0	0	0	0	بيرة	
	Mineral water	4,685	37,615	46,799	5,560	مياة معدنية	
	Other	4,780	37,705	32,378	2,535	اخرى	
	<b>Total</b>	<b>105,926</b>	<b>1,320,650</b>	<b>1,068,830</b>	<b>23,131</b>	<b>المجموع</b>	
Grand total	Food staff	2,040,035	37,528,011	28,123,850	7,926,889	مواد غذائية	المجموع العم
	Cigarettes	32,786	1,139,119	514,824	48,228	سكاير	
	Hukah honeved	198,393	4,604,764	2,445,717	148,388	تركيلة ومعسل	
	Soft drinks	3,881,803	1,485,007	1,315,103	492,175	مشروبات غازية	
	Alcoholic beveraaes	466,394	10,043,725	3,436,111	426,565	مشروبات كحولية	
	Beer	177,587	7,007,681	2,404,083	270,764	بيرة	
	Mineral water	2,433,472	6,694,942	5,529,545	760,442	مياة معدنية	
	Other	41,817	769,366	482,312	31,373	اخرى	
	<b>Total</b>	<b>9,272,287</b>	<b>69,272,615</b>	<b>44,251,545</b>	<b>10,104,824</b>	<b>المجموع</b>	

\*note :- governorates that not mentioned does not have restaurants belonging to the hotels

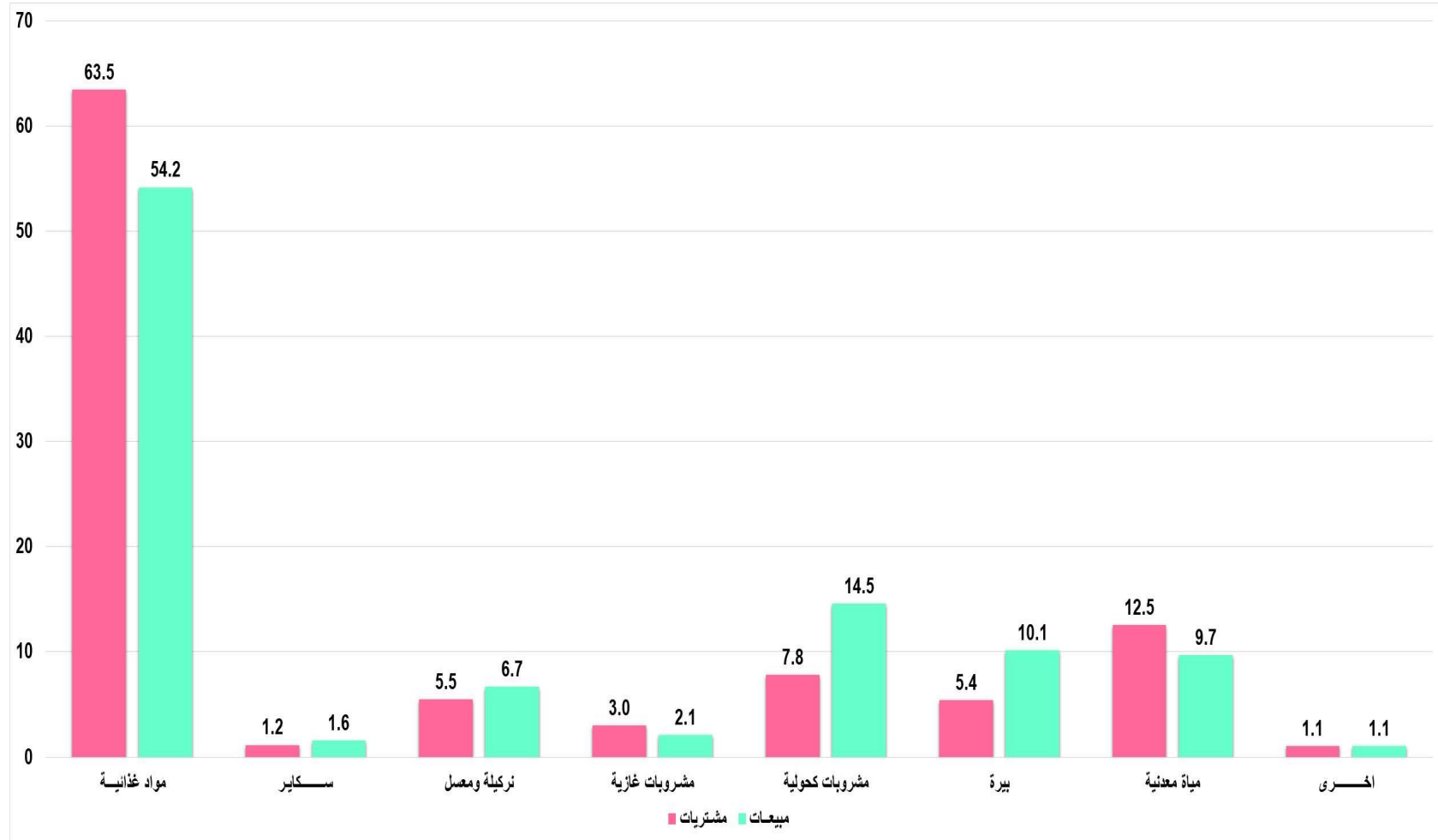
\*\*ملاحظة :-المحافظات الغير مذكورة لا يوجد مطاعم تابعة لادارات الفنادق

provide breakfast for free

تقدم وجبة افطار مجانية

شكل (5) النسبة المئوية لقيمة المشتريات والمبيعات حسب المجموعة السلعية للفنادق ومجمعات الايواء السياحي لسنة 2021

Figure (5): Percentage of the value of purchases and sales by commodity group for hotels and tourist accommodation complexes for the year 2021





قيمة وكمية المشتريات للمواد الغذائية الرئيسية حسب المحافظة والقطاع والمادة للفنادق ومجمعات الايواء السياحي لسنة 2021

Value and quantity of main food staff purchase by governorate, sector and material for hotels and tourist accommodation complexes for 2021

Table (17)

Value: 1000 ID

القيمة :- الف دينار

جدول (17)

Governorate	Item	المجموع (Total)		القطاع (sector)				وحدة القياس	المادة	المحافظة
				مختلط (mixed)		خاص (Private)				
		القيمة	الكمية	القيمة	الكمية	القيمة	الكمية	Uunit of measurement		
		Value	Quantity	Value	Quantity	Value	Quantity			
Duhouk	Rice	37150	25092	6600	4400	30550	20692	KILO	الرز	
	Eggs	112696	42555	2183	909	110513	41646	egg layer	بيض المائدة	
	Chicken	62671	33513	8794	5863	53877	27650	KILO	لحوم الدجاج	
	River fish	31128	6383	7700	1400	23428	4983	KILO	اسماك نهريّة	
	Marine fish	0	0	0	0	0	0	KILO	اسماك بحرية	
	Red meat	301320	29397	74776	6231	226544	23166	KILO	لحوم حمراء	
	Milk and milk products	180617	53946	11952	2990	168665	50956	KILO	حليب ومنتجاته	
	dates	1410	408	180	45	1230	363	KILO	تمور	
	Potato	23017	39272	1839	3679	21178	35593	KILO	بطاطا	
	Mineral water	353446	1644693	48000	230400	305446	1414293	LTR	مياه معدنية	
	Sugar	45381	44672	4610	4610	40771	40062	KILO	سكر	
	Tea	73125	9640	1960	280	71165	9360	KILO	شاي وقهوة	
	Vegetarian fat and oil	61783	30219	9240	4620	52543	25599	KILO	دهون وزيت نباتية	
	Tomato paste	8850	3496	1480	370	7370	3126	KILO	معجون طماطة	
	Soft drink	19830	1714	2660	140	17170	1574	BOX	مشروبات غازية	
	Beer	258120	8222	41100	1370	217020	6852	BOX	بيرة	
	Alcohol beverages	171515	4726	37150	743	134365	3983	BOX	مشروبات كحولية	
	Cigarettes	12750	1570	350	280	12400	1290	GROS	سيكاير باتواعها	
	Flour	3910	6020	975	1300	2935	4720	KILO	الطحين	
	all kinds of loaf and bread	113275	1063244	5547	44378	107728	1018866	KILO	صمون وخبز بانواعه	
	Bean	11470	5095	2100	680	9370	4415	KILO	فاصوليا	
	Lentil	27317	26818	690	690	26627	26128	KILO	عدس	
	Chick-pea	10490	7560	775	620	9715	6940	KILO	حمص	
	Tomatoes	24190	35222	1860	3100	22330	32122	KILO	طماطم	
	Other of Legumes	6018	4200	460	320	5558	3880	KILO	انواع اخرى من البقوليات	
	Fruits	169527	73026	22698	9080	146829	63946	KILO	الفواكه باتواعها	
	Vegetables	111714	51590	12400	6200	99314	45390	KILO	الخضروات باتواعها	
	Cnned juice	28601	5757	1470	210	27131	5547		عصائر معلبة	
	Sweet and pastry	47762	13280	6400	1600	41362	11680	KILO	حلويات ومعجنات	
	Hukah honeyed	19840	2352	3210	300	16630	2052		تركيلة ومعل	
	Other	30464	2702	6120	510	24344	2192		مواد اخرى	
	Total	2359387	0	325279		2034108			المجموع	

قيمة وكمية المشتريات للمواد الغذائية الرئيسية حسب المحافظة والقطاع والمادة للفنادق ومجمعات الايواء السياحي لسنة 2021

Value and quantity of main food staff purchase by governorate, sector and material for hotels and tourist accommodation complexes for 2021

Can. Table (17) Follow

Value: 1000 ID

القيمة :- الف دينار

تابع جدول (17) يتبع

Governorate	Item	المجموع (Total)		القطاع (sector)				وحدة القياس	المادة	المحافظة
				مختلط (mixed)		خاص (Private)				
		القيمة	الكمية	القيمة	الكمية	القيمة	الكمية	Unit of measurement		
		Value	Quantity	Value	Quantity	Value	Quantity			
Nineveh	Rice	0	0	0	0	0	0	KILO	الرز	
	Eggs	1740	390	0	0	1740	390	egg layer	بيض المائدة	
	Chicken	0	0	0	0	0	0	KILO	لحوم الدجاج	
	River fish	0	0	0	0	0	0	KILO	اسماك نهريّة	
	Marine fish	0	0	0	0	0	0	KILO	اسماك بحرية	
	Red meat	0	0	0	0	0	0	KILO	لحوم حمراء	
	Milk and milk products	0	0	0	0	0	0	KILO	حليب ومنتجاته	
	dates	0	0	0	0	0	0	KILO	تمور	
	Potato	0	0	0	0	0	0	KILO	بطاطا	
	Mineral water	19408	118400	0	0	19408	118400	LTR	مياه معدنية	
	Sugar	3830	3830	0	0	3830	3830	KILO	سكر	
	Tea	4738	569	0	0	4738	569	KILO	شاي وقهوة	
	Vegetarian fat and oil	1687	576	0	0	1687	576	KILO	دهون وزيوت نباتية	
	Tomato paste	0	0	0	0	0	0	KILO	معجون طماطة	
	Soft drink	0	0	0	0	0	0	BOX	مشروبات غازية	
	Beer	0	0	0	0	0	0	BOX	بيرة	
	Alcohol beverages	0	0	0	0	0	0	BOX	مشروبات كحولية	
	Cigarettes	0	0	0	0	0	0	GROS	سيكاير بانواعها	
	Flour	0	0	0	0	0	0	KILO	الطحين	
	all kinds of loaf and bread	3240	36000	0	0	3240	36000	KILO	صمون وخبز بانواعه	
	Bean	0	0	0	0	0	0	KILO	فاصوليا	
	Lentil	0	0	0	0	0	0	KILO	عدس	
	Chick-pea	0	0	0	0	0	0	KILO	حمص	
	Tomatoes	0	0	0	0	0	0	KILO	طماطم	
	Other of Legumes	0	0	0	0	0	0	KILO	انواع اخرى من البقوليات	
	Fruits	0	0	0	0	0	0	KILO	الفواكه بانواعها	
	Vegetables	0	0	0	0	0	0	KILO	الخضروات بانواعها	
	Cnnd juice	0	0	0	0	0	0		عصائر معلّبة	
	Sweet and pastry	0	0	0	0	0	0	KILO	حلويات ومعجنات	
	Hukah honeyed	0	0	0	0	0	0		تركيلة ومعسل	
	Other	0	0	0	0	0	0		مواد اخرى	
	Total	34643	0	0	0	34643	0		المجموع	

قيمة وكمية المشتريات للمواد الغذائية الرئيسية حسب المحافظة والقطاع والمادة للفنادق ومجمعات الايواء السياحي لسنة 2021

Value and quantity of main food staff purchase by governorate, sector and material for hotels and tourist accommodation complexes for 2021

Can. Table (17) Follow

Value: 1000 ID

القيمة :- الف دينار

تابع جدول (17) يتبع

Governorate	Item	المجموع (Total)		القطاع (sector)				وحدة القياس	المادة	المحافظة
				مختلط (mixed)		خاص (Private)				
		القيمة	الكمية	القيمة	الكمية	القيمة	الكمية	Uunit of measurement		
		Value	Quantity	Value	Quantity	Value	Quantity			
Sulaimania	Rice	533696	234483	0	0	533696	234483	KILO	الرز	
	Eggs	474454	118803	0	0	474454	118803	egg layer	بيض المائدة	
	Chicken	887185	369844	0	0	887185	369844	KILO	لحوم الدجاج	
	River fish	388904	65130	0	0	388904	65130	KILO	اسماك نهريّة	
	Marine fish	62628	15792	0	0	62628	15792	KILO	اسماك بحرية	
	Red meat	2100240	168439	0	0	2100240	168439	KILO	لحوم حمراء	
	Milk and milk products	574319	227537	0	0	574319	227537	KILO	حليب ومنتجاته	
	dates	96977	16156	0	0	96977	16156	KILO	تمور	
	Potato	121635	164720	0	0	121635	164720	KILO	بطاطا	
	Mineral water	1681342	3157771	0	0	1681342	3157771	LTR	مياه معدنية	
	Sugar	96491	102394	0	0	96491	102394	KILO	سكر	
	Tea	251809	48114	0	0	251809	48114	KILO	شاي وقهوة	
	Vegetarian fat and oil	217104	100504	0	0	217104	100504	KILO	دهون وزيوت نباتية	
	Tomato paste	97109	49438	0	0	97109	49438	KILO	معجون طماطة	
	Soft drink	149560	71105	0	0	149560	71105	BOX	مشروبات غازية	
	Beer	1788184	491471	0	0	1788184	491471	BOX	بيرة	
	Alcohol beverages	2353710	286191	0	0	2353710	286191	BOX	مشروبات كحولية	
	Cigarettes	159054	6904	0	0	159054	6904	GROS	سيكاير بانواعها	
	Flour	102186	115459	0	0	102186	115459	KILO	الطحين	
	all kinds of loaf and bread	319632	2528040	0	0	319632	2528040	KILO	صمون وخبز بانواعه	
	Bean	140822	44950	0	0	140822	44950	KILO	فاصوليا	
	Lentil	154914	114318	0	0	154914	114318	KILO	عدس	
	Chick-pea	126722	70680	0	0	126722	70680	KILO	حمص	
	Tomatoes	502878	412808	0	0	502878	412808	KILO	طماطم	
	Other of Legumes	174824	443916	0	0	174824	443916	KILO	انواع اخرى من البقوليات	
	Fruits	697379	581676	0	0	697379	581676	KILO	الفواكه بانواعها	
	Vegetables	761263	545595	0	0	761263	545595	KILO	الخضروات بانواعها	
	Cnned juice	131113	79599	0	0	131113	79599		عصائر معلبة	
	Sweet and pastry	170933	41894	0	0	170933	41894	KILO	حلويات ومعجنات	
	Hukah honeyed	1834118	104344	0	0	1834118	104344		نركيلة ومعسل	
	Other	389120	50515	0	0	389120	50515		مواد اخرى	
	Total	17540305		0	0	17540305			المجموع	

قيمة وكمية المشتريات للمواد الغذائية الرئيسية حسب المحافظة والقطاع والمادة للفنادق ومجمعات الايواء السياحي لسنة 2021

Value and quantity of main food staff purchase by governorate, sector and material for hotels and tourist accommodation complexes for 2021

Can. Table (17) Follow

Value: 1000 ID

القيمة :- الف دينار

تابع جدول (17) يتبع

Governorate	Item	(Total) المجموع		(sector) القطاع				وحدة القياس	المادة	المحافظة
		القيمة	الكمية	(mixed) مختلط		(Private) خاص				
				Value	Quantity	القيمة	الكمية	القيمة		
		Value	Quantity	Value	Quantity	Value	Quantity	Uunit of measurement		
Kirkuk	Rice	0	0	0	0	0	0	KILO	الرز	
	Eggs	1850	370	0	0	1850	370	egg layer	بيض المائدة	
	Chicken	0	0	0	0	0	0	KILO	لحوم الدجاج	
	River fish	0	0	0	0	0	0	KILO	اسماك نهريّة	
	Marine fish	0	0	0	0	0	0	KILO	اسماك بحرية	
	Red meat	0	0	0	0	0	0	KILO	لحوم حمراء	
	Milk and milk products	438	250	0	0	438	250	KILO	حليب ومنتجاته	
	dates	0	0	0	0	0	0	KILO	تمور	
	Potato	0	0	0	0	0	0	KILO	بطاطا	
	Mineral water	13510	95127	0	0	13510	95127	LTR	مياه معدنية	
	Sugar	1835	1835	0	0	1835	1835	KILO	سكر	
	Tea	4683	875	0	0	4683	875	KILO	شاي وقهوة	
	Vegetarian fat and oil	150	100	0	0	150	100	KILO	دهون وزيوت نباتية	
	Tomato paste	0	0	0	0			KILO	معجون طماطة	
	Soft drink	3000	2776	0	0	3000	2776	BOX	مشروبات غازية	
	Beer	0	0	0	0	0	0	BOX	بيرة	
	Alcohol beverages	0	0	0	0	0	0	BOX	مشروبات كحولية	
	Cigarettes	0	0	0	0	0	0	GROS	سيكاير بانواعها	
	Flour	0	0	0	0	0	0	KILO	الطحين	
	all kinds of loaf and bread	1460	11680	0	0	1460	11680	KILO	صمون وخبز بانواعه	
	Bean	0	0	0	0	0	0	KILO	فاصوليا	
	Lentil	113	90	0	0	113	90	KILO	عدس	
	Chick-pea	0	0	0	0	0	0	KILO	حمص	
	Tomatoes									طماطم
	Other of Legumes	0	0	0	0	0	0	KILO	انواع اخرى من البقوليات	
	Fruits	0	0	0	0	0	0	KILO	الفواكه بانواعها	
	Vegetables	0	0	0	0	0	0	KILO	الخضروات بانواعها	
	Cnned juice	4080	480	0	0	4080	480		عصائر معلّبة	
	Sweet and pastry	0	0	0	0	0	0	KILO	حلويات ومعجنات	
	Hukah honeyed	0	0	0	0	0	0		تركيلة ومعسل	
	Other	0	0	0	0	0	0		مواد اخرى	
	Total	31119		0	0	31119			المجموع	

قيمة وكمية المشتريات للمواد الغذائية الرئيسية حسب المحافظة والقطاع والمادة للفنادق ومجمعات الايواء السياحي لسنة 2021

Value and quantity of main food staff purchase by governorate, sector and material for hotels and tourist accommodation complexes for 2021

Can. Table (17) Follow

Value: 1000 ID

القيمة :- الف دينار

تابع جدول (17) يتبع

Governorate	Item	المجموع (Total)		القطاع (sector)				وحدة القياس	المادة	المحافظة
				مختلط (mixed)		خاص (Private)				
		القيمة	الكمية	القيمة	الكمية	القيمة	الكمية	Uunit of measurement		
		Value	Quantity	Value	Quantity	Value	Quantity			
Erbil	Rice	245789	131119	0	0	245789	131119	KILO	الرز	
	Eggs	635589	144571	0	0	635589	144571	egg layer	بيض المائدة	
	Chicken	774430	164630	0	0	774430	164630	KILO	لحوم الدجاج	
	River fish	450950	71157	0	0	450950	71157	KILO	اسماك نهريّة	
	Marine fish	204964	27543	0	0	204964	27543	KILO	اسماك بحرية	
	Red meat	1414934	118118	0	0	1414934	118118	KILO	لحوم حمراء	
	Milk and milk products	796690	170951	0	0	796690	170951	KILO	حليب ومنتجاته	
	dates	52891	21044	0	0	52891	21044	KILO	تمور	
	Potato	163998	126023	0	0	163998	126023	KILO	بطاطا	
	Mineral water	905850	5848074	0	0	905850	5848074	LTR	مياه معدنية	
	Sugar	148387	149984	0	0	148387	149984	KILO	سكر	
	Tea	636411	80024	0	0	636411	80024	KILO	شاي وقهوة	
	Vegetarian fat and oil	399253	112949	0	0	399253	112949	KILO	دهون وزيوت نباتية	
	Tomato paste	253749	107939	0	0	253749	107939	KILO	معجون طماطة	
	Soft drink	253569	32391	0	0	253569	32391	BOX	مشروبات غازية	
	Beer	357779	9050	0	0	357779	9050	BOX	بيرة	
	Alcohol beverages	910886	6792	0	0	910886	6792	BOX	مشروبات كحولية	
	Cigarettes	29870	1557	0	0	29870	1557	GROS	سيكاير بانواعها	
	Flour	251461	123835	0	0	251461	123835	KILO	الطحين	
	all kinds of loaf and bread	531819	10154354	0	0	531819	10154354	KILO	صمون وخبز بانواعه	
	Bean	66306	30174	0	0	66306	30174	KILO	فاصوليا	
	Lentil	170804	89900	0	0	170804	89900	KILO	عدس	
	Chick-pea	93983	33031	0	0	93983	33031	KILO	حمص	
	Tomatoes	134457	152772	0	0	134457	152772	KILO	طماطم	
	Other of Legumes	72816	23971	0	0	72816	23971	KILO	انواع اخرى من البقوليات	
	Fruits	575660	294841	0	0	575660	294841	KILO	الفواكه بانواعها	
	Vegetables	226352	340008	0	0	226352	340008	KILO	الخضروات بانواعها	
	Cnned juice	223681	0	0	0	223681	0		عصائر معلبة	
	Sweet and pastry	428610	40484	0	0	428610	40484	KILO	حلويات ومعجنات	
	Hukah honeyed	525588	0	0	0	525588	0		تركيلة ومعسل	
	Other	12000	0	0	0	12000	0		مواد اخرى	
	Total	11949526		0		11949463			المجموع	

قيمة وكمية المشتريات للمواد الغذائية الرئيسية حسب المحافظة والقطاع والمادة للفنادق ومجمعات الايواء السياحي لسنة 2021

Value and quantity of main food staff purchase by governorate, sector and material for hotels and tourist accommodation complexes for 2021

Can. Table (17) Follow

Value: 1000 ID

القيمة :- الف دينار

تابع جدول (17) يتبع

Governorate	Item	(Total) المجموع		(sector) القطاع				وحدة القياس	المادة	المحافظة
		القيمة	الكمية	(mixed) مختلط		(Private) خاص				
				Value	Quantity	Value	Quantity	Value		
		Value	Quantity	Value	Quantity	Value	Quantity	Uunit of measurement		
Baghdad	Rice	96531	49549	43612	21884	52919	27665	KILO	الرز	
	Eggs	155103	29921	58072	9963	97031	19958	egg layer	بيض المائدة	
	Chicken	143015	38796	59379	16162	83636	22634	KILO	لحوم الدجاج	
	River fish	23434	4362	4661	749	18773	3613	KILO	اسماك نهريّة	
	Marine fish	45951	7117	10500	3500	35451	3617	KILO	اسماك بحرية	
	Red meat	298996	30922	138550	10741	160446	20181	KILO	لحوم حمراء	
	Milk and milk products	181298	58247	70893	33457	110405	24790	KILO	حليب ومنتجاته	
	dates	10625	3784	2883	1176	7742	2608	KILO	تمور	
	Potato	71497	70038	14330	12923	57167	57115	KILO	بطاطا	
	Mineral water	1377951	13919770	610821	2250520	767130	11669250	LTR	مياه معدنية	
	Sugar	3688577	1847155	41080	31825	3647497	1815330	KILO	سكر	
	Tea	526889	71846	89306	12391	437583	59455	KILO	شاي وقهوة	
	Vegetarian fat and oil	117491	37577	35534	10255	81957	27322	KILO	دهون وزيوت نباتية	
	Tomato paste	43469	18229	21730	9584	21739	8645	KILO	معجون طماطة	
	Soft drink	763032	175299	574159	120466	188873	54833	BOX	مشروبات غازية	
	Beer	0	0	0	0	0	0	BOX	بيرة	
	Alcohol beverages	0	0	0	0	0	0	BOX	مشروبات كحولية	
	Cigarettes	307500	410000	307500	410000	0	0	GROS	سيكاير بانواعها	
	Flour	65367	65150	27337	27100	38030	38050	KILO	الطحين	
	all kinds of loaf and bread	253421	1617855	26351	206036	227070	1411819	KILO	صمون وخبز بانواعه	
	Bean	25152	11977	15363	6905	9789	5072	KILO	فاصوليا	
	Lentil	55790	27567	24771	12100	31019	15467	KILO	عدس	
	Chick-pea	36184	16055	15055	7592	21129	8463	KILO	حمص	
	Tomatoes	82828	77263	28548	24153	54280	53110	KILO	طماطم	
	Other of Legumes	24078	8671	11126	225	12952	8446	KILO	انواع اخرى من البقوليات	
	Fruits	159088	94848	47730	29497	111358	65351	KILO	الفواكه بانواعها	
	Vegetables	135715	96934	51924	48854	83791	48080	KILO	الخضروات بانواعها	
	Cnned juice	58657	16910	2565	8526	56092	8384		عصائر معلبة	
	Sweet and pastry	92590	10337	440	37	92150	10300	KILO	حلويات ومعجنات	
	Hukah honeyed	24700	16830	0	0	24700	16830		نركيلة ومعسل	
	Other	18350	9160	0	0	18350	9160		مواد اخرى	
	Total	8883279		2334220		6549059			المجموع	

قيمة وكمية المشتريات للمواد الغذائية الرئيسية حسب المحافظة والقطاع والمادة للفنادق ومجمعات الايواء السياحي لسنة 2021

Value and quantity of main food staff purchase by governorate, sector and material for hotels and tourist accommodation complexes for 2021

Can. Table (17) Follow

Value: 1000 ID

القيمة :- الف دينار

تابع جدول (17) يتبع

Governorate	Item	المجموع (Total)		القطاع (sector)				وحدة القياس	المادة	المحافظة
				مختلط (mixed)		خاص (Private)				
		القيمة	الكمية	القيمة	الكمية	القيمة	الكمية	Unit of measurement		
		Value	Quantity	Value	Quantity	Value	Quantity			
Babylon	Rice	0	0	0	0	0	0	KILO	الرز	
	Eggs	6000	1200	0	0	6000	1200	egg layer	بيض المائدة	
	Chicken	0	0	0	0	0	0	KILO	لحوم الدجاج	
	River fish	0	0	0	0	0	0	KILO	اسماك نهريّة	
	Marine fish	0	0	0	0	0	0	KILO	اسماك بحرية	
	Red meat	0	0	0	0	0	0	KILO	لحوم حمراء	
	Milk and milk products	14741	13460	0	0	14741	13460	KILO	حليب ومنتجاته	
	dates	0	0	0	0	0	0	KILO	تمور	
	Potato	0	0	0	0	0	0	KILO	بطاطا	
	Mineral water	6400	33210	0	0	6400	33210	LTR	مياه معدنية	
	Sugar	1100	1100	0	0	1100	1100	KILO	سكر	
	Tea	725	145	0	0	725	145	KILO	شاي وقهوة	
	Vegetarian fat and oil	0	0	0	0	0	0	KILO	دهون وزيوت نباتية	
	Tomato paste	0	0	0	0	0	0	KILO	معجون طماطة	
	Soft drink	0	0	0	0	0	0	BOX	مشروبات غازية	
	Beer	0	0	0	0	0	0	BOX	بيرة	
	Alcohol beverages	0	0	0	0	0	0	BOX	مشروبات كحولية	
	Cigarettes	0	0	0	0	0	0	GROS	سيكاير بانواعها	
	Flour	0	0	0	0	0	0	KILO	الطحين	
	all kinds of loaf and bread	9275	74200	0	0	9275	74200	KILO	صمون وخبز بانواعه	
	Bean	0	0	0	0	0	0	KILO	فاصوليا	
	Lentil	0	0	0	0	0	0	KILO	عدس	
	Chick-pea	0	0	0	0	0	0	KILO	حمص	
	Tomatoes	0	0	0	0	0	0	KILO	طماطم	
	Other of Legumes	0	0	0	0	0	0	KILO	انواع اخرى من البقوليات	
	Fruits	750	500	0	0	750	500	KILO	الفواكه بانواعها	
	Vegetables	0	0	0	0	0	0	KILO	الخضروات بانواعها	
	Cnned juice	0	0	0	0	0	0		عصائر معلبة	
	Sweet and pastry	0	0	0	0	0	0	KILO	حلويات ومعجنات	
	Hukah honeyed	0	0	0	0	0	0		تركيلة ومعسل	
	Other	0	0	0	0	0	0		مواد اخرى	
	Total		38991			38991				المجموع

قيمة وكمية المشتريات للمواد الغذائية الرئيسية حسب المحافظة والقطاع والمادة للفنادق ومجمعات الايواء السياحي لسنة 2021

Value and quantity of main food staff purchase by governorate, sector and material for hotels and tourist accommodation complexes for 2021

Can. Table (17) Follow

Value: 1000 ID

القيمة :- الف دينار

تابع جدول (17) يتبع

Governorate	Item	المجموع (Total)		القطاع (sector)				وحدة القياس	المادة	المحافظة
				مختلط (mixed)		خاص (Private)				
		القيمة	الكمية	القيمة	الكمية	القيمة	الكمية	Uunit of measurement		
		Value	Quantity	Value	Quantity	Value	Quantity			
Kerbelia	Rice	16841	13283	0	0	16841	13283	KILO	الرز	
	Eggs	58774	10773	0	0	58774	10773	egg layer	بيض المائدة	
	Chicken	1310	290	0	0	1310	290	KILO	لحوم الدجاج	
	River fish	4800	720	0	0	4800	720	KILO	اسماك نهريّة	
	Marine fish	0	0	0	0	0	0	KILO	اسماك بحرية	
	Red meat	0	0	0	0	0	0	KILO	لحوم حمراء	
	Milk and milk products	74175	30030	0	0	74175	30030	KILO	حليب ومنتجاته	
	dates	0	0	0	0	0	0	KILO	تمور	
	Potato	3928	4379	0	0	3928	4379	KILO	بطاطا	
	Mineral water	1012436	5711902	0	0	1012436	5711902	LTR	مياه معدنية	
	Sugar	131854	106022	0	0	131854	106022	KILO	سكر	
	Tea	96688	23644	0	0	96688	23644	KILO	شاي وقهوة	
	Vegetarian fat and oil	12772	6586	0	0	12772	6586	KILO	دهون وزيوت نباتية	
	Tomato paste	1662	1038	0	0	1662	1038	KILO	معجون طماطة	
	Soft drink	0	0	0	0	0	0	BOX	مشروبات غازية	
	Beer	0	0	0	0	0	0	BOX	بيرة	
	Alcohol beverages	0	0	0	0	0	0	BOX	مشروبات كحولية	
	Cigarettes	0	0	0	0	0	0	GROS	سيكاير بانواعها	
	Flour	480	1200	0	0	480	1200	KILO	الطحين	
	all kinds of loaf and bread	87512	1604650	0	0	87512	1604650	KILO	صمون وخبز بانواعه	
	Bean	384	222	0	0	384	222	KILO	فاصوليا	
	Lentil	4178	2752	0	0	4178	2752	KILO	عدس	
	Chick-pea	153	102	0	0	153	102	KILO	حمص	
	Tomatoes	540	900	0	0	540	900	KILO	طماطم	
	Other of Legumes	150	75	0	0	150	75	KILO	انواع اخرى من البقوليات	
	Fruits	62079	37720	0	0	62079	37720	KILO	الفواكه بانواعها	
	Vegetables	0	0	0	0	0	0	KILO	الخضروات بانواعها	
	Cnnd juice	73468	18360	0	0	73468	18360		عصائر معلبة	
	Sweet and pastry	0	0	0	0	0	0	KILO	حلويات ومعجنات	
	Hukah honeyed	0	0	0	0	0	0		تركيلة ومعسل	
	Other	0	0	0	0	0	0		مواد اخرى	
	Total	1644184				1644184			المجموع	



قيمة وكمية المشتريات للمواد الغذائية الرئيسية حسب المحافظة والقطاع والمادة للفنادق ومجمعات الايواء السياحي لسنة 2021

Value and quantity of main food staff purchase by governorate, sector and material for hotels and tourist accommodation complexes for 2021

Can. Table (17) Follow

Value: 1000 ID

القيمة :- الف دينار

تابع جدول (17) يتبع

Governorate	Item	(Total) المجموع		(sector) القطاع				وحدة القياس	المادة	المحافظة
		القيمة	الكمية	(mixed) مختلط		(Private) خاص				
				Value	Quantity	Value	Quantity	Value		
		Value	Quantity	Value	Quantity	Value	Quantity	Uunit of measurement		
Salah Al-Deen	Rice	0	0	0	0	0	0	KILO	الرز	
	Eggs	1800	365	0	0	1800	365	egg layer	بيض المائدة	
	Chicken	0	0	0	0	0	0	KILO	لحوم الدجاج	
	River fish	0	0	0	0	0	0	KILO	اسماك نهريّة	
	Marine fish	0	0	0	0	0	0	KILO	اسماك بحرية	
	Red meat	0	0	0	0	0	0	KILO	لحوم حمراء	
	Milk and milk products	9000	150	0	0	9000	150	KILO	حليب ومنتجاته	
	dates	0	0	0	0	0	0	KILO	تمور	
	Potato	0	0	0	0	0	0	KILO	بطاطا	
	Mineral water	1470	8820	0	0	1470	8820	LTR	مياه معدنية	
	Sugar	600	480	0	0	600	480	KILO	سكر	
	Tea	480	80	0	0	480	80	KILO	شاي وقهوة	
	Vegetarian fat and oil	140	50	0	0	140	50	KILO	دهون وزيوت نباتية	
	Tomato paste	0	0	0	0	0	0	KILO	معجون طماطة	
	Soft drink	0	0	0	0	0	0	BOX	مشروبات غازية	
	Beer	0	0	0	0	0	0	BOX	بيرة	
	Alcohol beverages	0	0	0	0	0	0	BOX	مشروبات كحولية	
	Cigarettes	0	0	0	0	0	0	GROS	سيكاير بانواعها	
	Flour	0	0	0	0	0	0	KILO	الطحين	
	all kinds of loaf and bread	1800	14400	0	0	1800	14400	KILO	صمون وخبز بانواعه	
	Bean	0	0	0	0	0	0	KILO	فاصوليا	
	Lentil	0	0	0	0	0	0	KILO	عدس	
	Chick-pea	0	0	0	0	0	0	KILO	حمص	
	Tomatoes	0	0	0	0	0	0	KILO	طماطم	
	Other of Legumes	0	0	0	0	0	0	KILO	انواع اخرى من البقوليات	
	Fruits	0	0	0	0	0	0	KILO	الفواكه بانواعها	
	Vegetables	0	0	0	0	0	0	KILO	الخضروات بانواعها	
	Cnned juice	0	0	0	0	0	0		عصائر معلّبة	
	Sweet and pastry	0	0	0	0	0	0	KILO	حلويات ومعجنات	
	Hukah honeyed	0	0	0	0	0	0		تركيلة ومعسل	
	Other	0	0	0	0	0	0		مواد اخرى	
	Total	15290				15290				المجموع

قيمة وكمية المشتريات للمواد الغذائية الرئيسية حسب المحافظة والقطاع والمادة للفنادق ومجمعات الايواء السياحي لسنة 2021

Value and quantity of main food staff purchase by governorate, sector and material for hotels and tourist accommodation complexes for 2021

Can. Table (17) Follow

Value: 1000 ID

القيمة :- الف دينار

تابع جدول (17) يتبع

Governorate	Item	(Total) المجموع		(sector) القطاع				وحدة القياس	المادة	المحافظة
		القيمة	الكمية	(mixed) مختلط		(Private) خاص				
				Value	Quantity	القيمة	الكمية	القيمة		
		Value	Quantity	Value	Quantity	Value	Quantity			
Najaf	Rice	17500	7150	0	0	17500	7150	KILO	الرز	
	Eggs	36298	6525	0	0	36298	6525	egg layer	بيض المائدة	
	Chicken	14500	3500	0	0	14500	3500	KILO	لحوم الدجاج	
	River fish	11480	1850	0	0	11480	1850	KILO	اسماك نهريّة	
	Marine fish	7430	1280	0	0	7430	1280	KILO	اسماك بحرية	
	Red meat	34520	3310	0	0	34520	3310	KILO	لحوم حمراء	
	Milk and milk products	41025	10400	0	0	41025	10400	KILO	حليب ومنتجاته	
	dates	2150	700	0	0	2150	700	KILO	تمور	
	Potato	5100	7290	0	0	5100	7290	KILO	بطاطا	
	Mineral water	74163	448150	0	0	74163	448150	LTR	مياه معدنية	
	Sugar	40568	34556	0	0	40568	34556	KILO	سكر	
	Tea	40592	5673	0	0	40592	5673	KILO	شاي وقهوة	
	Vegetarian fat and oil	11600	4400	0	0	11600	4400	KILO	دهون وزيوت نباتية	
	Tomato paste	3830	1440	0	0	3830	1440	KILO	معجون طماطة	
	Soft drink	23485	3358	0	0	23485	3358	BOX	مشروبات غازية	
	Beer	0	0	0	0	0	0	BOX	بيرة	
	Alcohol beverages	0	0	0	0	0	0	BOX	مشروبات كحولية	
	Cigarettes	0	0	0	0	0	0	GROS	سيكاير بانواعها	
	Flour	4390	4250	0	0	4390	4250	KILO	الطحين	
	all kinds of loaf and bread	86235	546670	0	0	86235	546670	KILO	صمون وخبز بانواعه	
	Bean	4850	2050	0	0	4850	2050	KILO	فاصوليا	
	Lentil	18652	6460	0	0	18652	6460	KILO	عدس	
	Chick-pea	2185	680	0	0	2185	680	KILO	حمص	
	Tomatoes	1735	3170	0	0	1735	3170	KILO	طماطم	
	Other of Legumes	6070	3210	0	0	6070	3210	KILO	انواع اخرى من البقوليات	
	Fruits	10105	1905	0	0	10105	1905	KILO	الفواكه بانواعها	
	Vegetables	1240	1820	0	0	1240	1820	KILO	الخضروات بانواعها	
	Cnned juice	12500	1740	0	0	12500	1740		عصائر معلبة	
	Sweet and pastry	42305	3575	0	0	42305	3575	KILO	حلويات ومعجنات	
	Hukah honeyed	12403	2450	0	0	12403	2450		نركيلة ومعسل	
	Other	0	0	0	0	0	0		مواد اخرى	
	Total	566911				566911			المجموع	

قيمة وكمية المشتريات للمواد الغذائية الرئيسية حسب المحافظة والقطاع والمادة للفنادق ومجمعات الايواء السياحي لسنة 2021

Value and quantity of main food staff purchase by governorate, sector and material for hotels and tourist accommodation complexes for 2021

Can. Table (17) Follow

Value: 1000 ID

القيمة :- الف دينار

تابع جدول (17) يتبع

Governorate	Item	المجموع (Total)		القطاع (sector)				وحدة القياس	المادة	المحافظة
				مختلط (mixed)		خاص (Private)				
		القيمة	الكمية	القيمة	الكمية	القيمة	الكمية	Uunit of measurement		
		Value	Quantity	Value	Quantity	Value	Quantity			
Al-Qadisiya	Rice	5500	1100	0	0	5500	1100	KILO	الرز	
	Eggs	0	0	0	0	0	0	egg layer	بيض المائدة	
	Chicken	0	0	0	0	0	0	KILO	لحوم الدجاج	
	River fish	0	0	0	0	0	0	KILO	اسماك نهريّة	
	Marine fish	0	0	0	0	0	0	KILO	اسماك بحرية	
	Red meat	0	0	0	0	0	0	KILO	لحوم حمراء	
	Milk and milk products	5925	2150	0	0	5925	2150	KILO	حليب ومنتجاته	
	dates	0	0	0	0	0	0	KILO	تمور	
	Potato	0	0	0	0	0	0	KILO	بطاطا	
	Mineral water	17125	35750	0	0	17125	35750	LTR	مياه معدنية	
	Sugar	2480	2130	0	0	2480	2130	KILO	سكر	
	Tea	2615	523	0	0	2615	523	KILO	شاي وقهوة	
	Vegetarian fat and oil	3260	965	0	0	3260	965	KILO	دهون وزيوت نباتية	
	Tomato paste	0	0	0	0	0	0	KILO	معجون طماطة	
	Soft drink	0	0	0	0	0	0	BOX	مشروبات غازية	
	Beer	0	0	0	0	0	0	BOX	بيرة	
	Alcohol beverages	0	0	0	0	0	0	BOX	مشروبات كحولية	
	Cigarettes	0	0	0	0	0	0	GROS	سيكاير بانواعها	
	Flour	0	0	0	0	0	0	KILO	الطحين	
	all kinds of loaf and bread	3625	14425	0	0	3625	14425	KILO	صمون وخبز بانواعه	
	Bean	0	0	0	0	0	0	KILO	فاصوليا	
	Lentil	0	0	0	0	0	0	KILO	عدس	
	Chick-pea	0	0	0	0	0	0	KILO	حمص	
	Tomatoes	0	0	0	0	0	0	KILO	طماطم	
	Other of Legumes	0	0	0	0	0	0	KILO	انواع اخرى من البقوليات	
	Fruits	0	0	0	0	0	0	KILO	الفواكه بانواعها	
	Vegetables	825	1100	0	0	825	1100	KILO	الخضروات بانواعها	
	Cnned juice	0	0	0	0	0	0		عصائر معلبة	
	Sweet and pastry	0	0	0	0	0	0	KILO	حلويات ومعجنات	
	Hukah honeyed	0	0	0	0	0	0		تركيلة ومعسل	
	Other	0	0	0	0	0	0		مواد اخرى	
	Total	41355				41355				المجموع

قيمة وكمية المشتريات للمواد الغذائية الرئيسية حسب المحافظة والقطاع والمادة للفنادق ومجمعات الايواء السياحي لسنة 2021

Value and quantity of main food staff purchase by governorate, sector and material for hotels and tourist accommodation complexes for 2021

Can. Table (17) Follow

Value: 1000 ID

القيمة :- الف دينار

تابع جدول (17) يتبع

Governorate	Item	(Total) المجموع		(sector) القطاع				وحدة القياس	المادة	المحافظة
		القيمة	الكمية	(mixed) مختلط		(Private) خاص				
				Value	Quantity	القيمة	الكمية	القيمة		
		Value	Quantity	Value	Quantity	Value	Quantity	Uunit of measurement		
Al-Muthanna	Rice	1300	250	0	0	1300	250	KILO	الرز	
	Eggs	0	0	0	0	0	0	egg layer	بيض المائدة	
	Chicken	0	0	0	0	0	0	KILO	لحوم الدجاج	
	River fish	0	0	0	0	0	0	KILO	اسماك نهريّة	
	Marine fish	0	0	0	0	0	0	KILO	اسماك بحرية	
	Red meat	0	0	0	0	0	0	KILO	لحوم حمراء	
	Milk and milk products	700	350	0	0	700	350	KILO	حليب ومنتجاته	
	dates	0	0	0	0	0	0	KILO	تمور	
	Potato	100	100	0	0	100	100	KILO	بطاطا	
	Mineral water	6480	23250	0	0	6480	23250	LTR	مياه معدنية	
	Sugar	90	100	0	0	90	100	KILO	سكر	
	Tea	250	50	0	0	250	50	KILO	شاي وقهوة	
	Vegetarian fat and oil	300	150	0	0	300	150	KILO	دهون وزيوت نباتية	
	Tomato paste	0	0	0	0	0	0	KILO	معجون طماطة	
	Soft drink	0	0	0	0	0	0	BOX	مشروبات غازية	
	Beer	0	0	0	0	0	0	BOX	بيرة	
	Alcohol beverages	0	0	0	0	0	0	BOX	مشروبات كحولية	
	Cigarettes	0	0	0	0	0	0	GROS	سيكاير بانواعها	
	Flour	0	0	0	0	0	0	KILO	الطحين	
	all kinds of loaf and bread	1680	16800	0	0	1680	16800	KILO	صمون وخبز بانواعه	
	Bean	0	0	0	0	0	0	KILO	فاصوليا	
	Lentil	0	0	0	0	0	0	KILO	عدس	
	Chick-pea	0	0	0	0	0	0	KILO	حمص	
	Tomatoes	350	300	0	0	350	300	KILO	طماطم	
	Other of Legumes	0	0	0	0	0	0	KILO	انواع اخرى من البقوليات	
	Fruits	0	0	0	0	0	0	KILO	الفواكه بانواعها	
	Vegetables	0	0	0	0	0	0	KILO	الخضروات بانواعها	
	Cnned juice	0	0	0	0	0	0		عصائر معلبة	
	Sweet and pastry	0	0	0	0	0	0	KILO	حلويات ومعجنات	
	Hukah honeyed	0	0	0	0	0	0		تركيلة ومعسل	
	Other	0	0	0	0	0	0		مواد اخرى	
	Total	11250		0		11250				المجموع

قيمة وكمية المشتريات للمواد الغذائية الرئيسية حسب المحافظة والقطاع والمادة للفنادق ومجمعات الايواء السياحي لسنة 2021

Value and quantity of main food staff purchase by governorate, sector and material for hotels and tourist accommodation complexes for 2021

Can. Table (17) Follow

Value: 1000 ID

القيمة :- الف دينار

تابع جدول (17) يتبع

Governorate	Item	المجموع (Total)		القطاع (sector)				وحدة القياس	المادة	المحافظة
				مختلط (mixed)		خاص (Private)				
		القيمة	الكمية	القيمة	الكمية	القيمة	الكمية	Unit of measurement		
		Value	Quantity	Value	Quantity	Value	Quantity			
Thi-Qar	Rice	0	0	0	0	0	0	KILO	الرز	
	Eggs	14640	2928	0	0	14640	2928	egg layer	بيض المائدة	
	Chicken	840	120	0	0	840	120	KILO	لحوم الدجاج	
	River fish	0	0	0	0	0	0	KILO	اسماك نهريّة	
	Marine fish	0	0	0	0	0	0	KILO	اسماك بحرية	
	Red meat	0	0	0	0	0	0	KILO	لحوم حمراء	
	Milk and milk products	6900	1860	0	0	6900	1860	KILO	حليب ومنتجاته	
	dates	0	0	0	0	0	0	KILO	تمور	
	Potato	0	0	0	0	0	0	KILO	بطاطا	
	Mineral water	10800	5400	0	0	10800	5400	LTR	مياه معدنية	
	Sugar	3330	3330	0	0	3330	3330	KILO	سكر	
	Tea	7956	1136	0	0	7956	1136	KILO	شاي وقهوة	
	Vegetarian fat and oil	5166	1512	0	0	5166	1512	KILO	دهون وزيوت نباتية	
	Tomato paste	0	0	0	0	0	0	KILO	معجون طماطة	
	Soft drink	0	0	0	0	0	0	BOX	مشروبات غازية	
	Beer	0	0	0	0	0	0	BOX	بيرة	
	Alcohol beverages	0	0	0	0	0	0	BOX	مشروبات كحولية	
	Cigarettes	0	0	0	0	0	0	GROS	سيكاير بانواعها	
	Flour	0	0	0	0	0	0	KILO	الطحين	
	all kinds of loaf and bread	4428	11050	0	0	4428	11050	KILO	صمون وخبز بانواعه	
	Bean	0	0	0	0	0	0	KILO	فاصوليا	
	Lentil	2895	1085	0	0	2895	1085	KILO	عدس	
	Chick-pea	0	0	0	0	0	0	KILO	حمص	
	Tomatoes	0	0	0	0	0	0	KILO	طماطم	
	Other of Legumes	0	0	0	0	0	0	KILO	انواع اخرى من البقوليات	
	Fruits	6820	3520	0	0	6820	3520	KILO	الفواكه بانواعها	
	Vegetables	2700	1080	0	0	2700	1080	KILO	الخضروات بانواعها	
	Cnned juice	0	0	0	0	0	0		عصائر معلّبة	
	Sweet and pastry	0	0	0	0	0	0	KILO	حلويات ومعجنات	
	Hukah honeyed	0	0	0	0	0	0		تركيلة ومعسل	
	Other	0	0	0	0	0	0		مواد اخرى	
	Total	66475				66475				المجموع

قيمة وكمية المشتريات للمواد الغذائية الرئيسية حسب المحافظة والقطاع والمادة للفنادق ومجمعات الايواء السياحي لسنة 2021

Value and quantity of main food staff purchase by governorate, sector and material for hotels and tourist accommodation complexes for 2021

Can. Table (17) Follow

Value: 1000 ID

القيمة :- الف دينار

تابع جدول (17) يتبع

Governorate	Item	المجموع (Total)		القطاع (sector)				وحدة القياس	المادة	المحافظة
		القيمة	الكمية	مختلط (mixed)		خاص (Private)				
				Value	Quantity	Value	Quantity	Value		
		Value	Quantity	Value	Quantity	Value	Quantity	Uunit of measurement		
Al-Basrah	Rice	27991	14869	0	0	27991	14869	KILO	الرز	
	Eggs	45095	9356	0	0	45095	9356	egg layer	بيض المائدة	
	Chicken	80188	15295	0	0	80188	15295	KILO	لحوم الدجاج	
	River fish	41605	7670	0	0	41605	7670	KILO	اسماك نهريّة	
	Marine fish	45418	4513	0	0	45418	4513	KILO	اسماك بحرية	
	Red meat	193190	12702	0	0	193190	12702	KILO	لحوم حمراء	
	Milk and milk products	59781	8675	0	0	59781	8675	KILO	حليب ومنتجاته	
	dates	9850	2245	0	0	9850	2245	KILO	تمور	
	Potato	12074	16791	0	0	12074	16791	KILO	بطاطا	
	Mineral water	46799	244058	0	0	46799	244058	LTR	مياه معدنية	
	Sugar	13445	13685	0	0	13445	13685	KILO	سكر	
	Tea	35409	4805	0	0	35409	4805	KILO	شاي وقهوة	
	Vegetarian fat and oil	51182	19275	0	0	51182	19275	KILO	دهون وزيوت نباتية	
	Tomato paste	18842	9466	0	0	18842	9466	KILO	معجون طماطة	
	Soft drink	102627	9300	0	0	102627	9300	BOX	مشروبات غازية	
	Beer	0	0	0	0	0	0	BOX	بيرة	
	Alcohol beverages	0	0	0	0	0	0	BOX	مشروبات كحولية	
	Cigarettes	5650	480	0	0	5650	480	GROS	سيكاير بانواعها	
	Flour	6809	6515	0	0	6809	6515	KILO	الطحين	
	all kinds of loaf and bread	63863	306025	0	0	63863	306025	KILO	صمون وخبز بانواعه	
	Bean	14471	7133	0	0	14471	7133	KILO	فاصوليا	
	Lentil	9764	5188	0	0	9764	5188	KILO	عدس	
	Chick-pea	8279	4587	0	0	8279	4587	KILO	حمص	
	Tomatoes	24320	31612	0	0	24320	31612	KILO	طماطم	
	Other of Legumes	7172	2910	0	0	7172	2910	KILO	انواع اخرى من البقوليات	
	Fruits	24011	11354	0	0	24011	11354	KILO	الفواكه بانواعها	
	Vegetables	27704	20071	0	0	27704	20071	KILO	الخضروات بانواعها	
	Cnned juice	10238	2358	0	0	10238	2358	KILO	عصائر معلبة	
	Sweet and pastry	21604	2166	0	0	21604	2166		حلويات ومعجنات	
	Hukah honeyed	29071	1608	0	0	29071	1608	KILO	نركيلة ومعسل	
	Other	32378	3241	0	0	32378	3241		مواد اخرى	
	Total	1068830				1068830			المجموع	

قيمة وكمية المشتريات للمواد الغذائية الرئيسية حسب المحافظة والقطاع والمادة للفنادق ومجمعات الايواء السياحي لسنة 2021

Value and quantity of main food staff purchase by governorate, sector and material for hotels and tourist accommodation complexes for 2021

Can. Table (17)

Value: 1000 ID

القيمة :- الف دينار

تابع جدول (17)

Governorate	Item	المجموع (Total)		القطاع (sector)				وحدة القياس	المادة	المحافظة
		القيمة	الكمية	مختلط (mixed)		خاص (Private)				
				Value	Quantity	Value	Quantity	Value		
		Value	Quantity	Value	Quantity	Value	Quantity			
Grand total	Rice	982298	476895	50212	26284	932086	450611	KILO	الرز	
	Eggs	1544039	367757	60255	10872	1483784	356885	egg layer	بيض المائدة	
	Chicken	1964139	625988	68173	22025	1895966	603963	KILO	لحوم الدجاج	
	River fish	952301	157272	12361	2149	939940	155123	KILO	اسماك نهريّة	
	Marine fish	366391	56245	10500	3500	355891	52745	KILO	اسماك بحرية	
	Red meat	4343200	362888	213326	16972	4129874	345916	KILO	لحوم حمراء	
	Milk and milk products	1945609	578006	82845	36447	1862764	541559	KILO	حليب ومنتجاته	
	dates	173903	44337	3063	1221	170840	43116	KILO	تمور	
	Potato	401349	428613	16169	16602	385180	412011	KILO	بطاطا	
	Mineral water	5527180	31294375	658821	2480920	4868359	28813455	LTR	مياه معدنية	
	Sugar	4177968	2311273	45690	36435	4132278	2274838	KILO	سكر	
	Tea	1682370	247124	91266	12671	1591104	234453	KILO	شاي وقهوة	
	Vegetarian fat and oil	881888	314863	44774	14875	837114	299988	KILO	دهون وزيوت نباتية	
	Tomato paste	427511	191046	23210	9954	404301	181092	KILO	معجون طماطة	
	Soft drink	1315103	295943	576819	120606	738284	175337	BOX	مشروبات غازية	
	Beer	2404083	508743	41100	1370	2362983	507373	BOX	بيرة	
	Alcohol beverages	3436111	297709	37150	743	3398961	296966	BOX	مشروبات كحولية	
	Cigarettes	514824	420511	307850	410280	206974	10231	GROS	سيكاير بانواعها	
	Flour	434603	322429	28312	28400	406291	294029	KILO	الطحين	
	all kinds of loaf and bread	1481265	17999393	31898	250414	1449367	17748979	KILO	صمون وخبز بانواعه	
	Bean	263455	101601	17463	7585	245992	94016	KILO	فاصوليا	
	Lentil	444427	274178	25461	12790	418966	261388	KILO	عدس	
	Chick-pea	277996	132695	15830	8212	262166	124483	KILO	حمص	
	Tomatoes	771298	714047	30408	27253	740890	686794	KILO	طماطم	
	Other of Legumes	291128	486953	11586	545	279542	486408	KILO	انواع اخرى من البقوليات	
	Fruits	1705419	1099390	70428	38577	1634991	1060813	KILO	الفواكه بانواعها	
	Vegetables	1267513	1058198	64324	55054	1203189	1003144	KILO	الخضروات بانواعها	
	Cnned juice	542338	125204	4035	8736	538240	116468		عصائر معلبة	
	Sweet and pastry	803804	111736	6840	1637	796964	110099	KILO	حلويات ومعجنات	
	Hukah honeyed	2445720	127584	3210	300	2442510	127284		تركيبة ومعسل	
	Other	482312	65618	6120	510	476192	65108		مواد اخرى	
	Total	44251545		2659499		41591983			المجموع	

قيمة خزين اول المدة والمشتريات والمبيعات وخزين اخر المدة حسب درجات التصنيف والقطاع للفنادق ومجمعات الايواء السياحي لسنة 2021

Value of Stock of the first period, purchase, sales and Stock of the last period by classification rate, sector for 2021

Table (18)

value :1000 ID

القيمة :-الف دينار

جدول (18)

Governorate	Classifi-cation range	Sector	خزين آخر المدة	المبيعات	المشتريات	خزين اول المدة	القطاع	درجة التصنيف	المحافظة
			Stock of the last period	Sales	Purchase	Stock of the first period			
Duhouk	Upscale luxury 5star	Private	26,915	2,025,469	892,273	14,915	خاص	ممتاز خمس نجوم	دهوك
		Mixed	12,540	792,002	325,279	15,085	مختلط		
		Total	39,455	2,817,471	1,217,552	30,000	مجموع		
	First class 4star	Private	7,565	45,975	403,091	7,808	خاص	أولى اربع نجوم	
		Total	7,565	45,975	403,091	7,808	مجموع		
	Second class 3star	Private	7,685	543,295	380,870	4,201	خاص	ثانية ثلاث نجوم	
		Total	7,685	543,295	380,870	4,201	مجموع		
	Third class 2star	Private	1,495	0	106,537	1,280	خاص	ثالثة نجمتان	
		Total	1,495	0	106,537	1,280	مجموع		
	Fourth star 1star	Private	2,823	0	207,581	1,522	خاص	رابعة نجمة واحدة	
		Total	2,823	0	207,581	1,522	مجموع		
	Fifth popular	Private	2,582	0	43,756	1,803	خاص	خامسة (شعبي)	
		Total	2,582	0	43,756	1,803	مجموع		
	Total	Private	49,065	2,614,739	2,034,108	31,529	خاص	المجموع	
		Mixed	12,540	792,002	325,279	15,085	مختلط		
Total		61,605	3,406,741	2,359,387	46,614	مجموع			



قيمة خزين اول المدة والمشتريات والمبيعات وخزين اخر المدة حسب درجات التصنيف والقطاع للفنادق ومجمعات الايواء السياحي لسنة 2021

Value of Stock of the first period, purchase, sales and Stock of the last period by classification rate, sector for 2021

Con. Table (18)- Follow

value :1000 ID

تابع جدول (18) - يتبع القيمة :-الف دينار

Governorate	Classifi-cation range	Sector	خزين آخر المدة	المبيعات	المشتريات	خزين اول المدة	القطاع	درجة التصنيف	المحافظة
			Stock of the last period	Sales	Purchase	Stock of the first period			
Nineveh	Upscale luxury 5star	Private	0	0	0	0	خاص	ممتاز خمس نجوم	نينوى
		Total	0	0	0	0	مجموع		
	First class 4star	Private	0	0	10,008	0	خاص	أولى اربع نجوم	
		Total	0	0	10,008	0	مجموع		
	Second class 3star	Private	0	0	3,310	0	خاص	ثانية ثلاث نجوم	
		Total	0	0	3,310	0	مجموع		
	Third class 2star	Private	0	0	1,192	0	خاص	ثالثة نجمتان	
		Total	0	0	1,192	0	مجموع		
	Fourth star 1star	Private	0	0	3,523	0	خاص	رابعة نجمة واحدة	
		Total	0	0	3,523	0	مجموع		
	Fifth popular	Private	0	0	16,610	0	خاص	خامسة (شعبي)	
		Total	0	0	16,610	0	مجموع		
	Total	Private	0	0	34,643	0	خاص	المجموع	
		Total	0	0	34,643	0	مجموع		

قيمة خزين اول المدة والمشتريات والمبيعات وخزين اخر المدة حسب درجات التصنيف والقطاع للفنادق ومجمعات الايواء السياحي لسنة 2021

Value of Stock of the first period, purchase, sales and Stock of the last period by classification rate, sector for 2021

Con. Table (18)- Follow

value :1000 ID

القيمة :-الف دينار

تابع جدول (18) - يتبع

Governorate	Classifi-cation range	Sector	خزين آخر المدة	المبيعات	المشتريات	خزين اول المدة	القطاع	درجة التصنيف	المحافظة
			Stock of the last period	Sales	Purchase	Stock of the first period			
Sulaimania	Upscale luxury 5star	Private	839,942	25,704,690	10,899,418	966,393	خاص	ممتاز خمس نجوم	السليمانية
		Total	839,942	25,704,690	10,899,418	966,393	مجموع		
	First class 4star	Private	438,770	8,666,490	4,832,046	249,478	خاص	أولى اربع نجوم	
		Total	438,770	8,666,490	4,832,046	249,478	مجموع		
	Second class 3star	Private	61,697	616,096	953,447	72,839	خاص	ثانية ثلاث نجوم	
		Total	61,697	616,096	953,447	72,839	مجموع		
	Third class 2star	Private	3,412	0	62,863	3,275	خاص	ثلاثة نجمتان	
		Total	3,412	0	62,863	3,275	مجموع		
	Fourth star 1star	Private	64,387	108,000	743,184	46,031	خاص	رابعة نجمة واحدة	
		Total	64,387	108,000	743,184	46,031	مجموع		
	Fifth popular	Private	4,341	0	49,347	3,388	خاص	خامسة (شعبي)	
		Total	4,341	0	49,347	3,388	مجموع		
	Total	Private	1,412,549	35,095,276	17,540,305	1,341,404	خاص	المجموع	
		Total	1,412,549	35,095,276	17,540,305	1,341,404	مجموع		

قيمة خزين اول المدة والمشتريات والمبيعات وخزين اخر المدة حسب درجات التصنيف والقطاع للفنادق ومجمعات الايواء السياحي لسنة 2021

Value of Stock of the first period, purchase, sales and Stock of the last period by classification rate, sector for 2021

Con. Table (18)- Follow

value :1000 ID

القيمة :-الف دينار

تابع جدول (18) - يتبع

Governorate	Classifi-cation range	Sector	خزين آخر المدة	المبيعات	المشتريات	خزين اول المدة	القطاع	درجة التصنيف	المحافظة
			Stock of the last period	Sales	Purchase	Stock of the first period			
Kirkuk	Upscale luxury 5star	Private	350	0	3,625	600	خاص	ممتاز خمس نجوم	كركوك
		Total	350	0	3,625	600	مجموع		
	First class 4star	Private	676	3,500	12,044	512	خاص	أولى اربع نجوم	
		Total	676	3,500	12,044	512	مجموع		
	Second class 3star	Private	805	3,400	10,370	760	خاص	ثانية ثلاث نجوم	
		Total	805	3,400	10,370	760	مجموع		
	Third class 2star	Private	500	6,120	3,610	520	خاص	ثالثة نجمتان	
		Total	500	6,120	3,610	520	مجموع		
	Fourth star 1star	Private	0	0	0	0	خاص	رابعة نجمة واحدة	
		Total	0	0	0	0	مجموع		
	Fifth popular	Private	145	0	1,470	190	خاص	خامسة (شعبي)	
		Total	145	0	1,470	190	مجموع		
	Total	Private	2,476	13,020	31,119	2,582	خاص	المجموع	
		Total	2,476	13,020	31,119	2,582	مجموع		

قيمة خزين اول المدة والمشتريات والمبيعات وخزين اخر المدة حسب درجات التصنيف والقطاع للفنادق ومجمعات الايواء السياحي لسنة 2021

Value of Stock of the first period, purchase, sales and Stock of the last period by classification rate, sector for 2021

Con. Table (18)- Follow

value :1000 ID

القيمة :-الف دينار

تابع جدول (18) - يتبع

Governorate	Classifi-cation range	Sector	خزين آخر المدة	المبيعات	المشتريات	خزين اول المدة	القطاع	درجة التصنيف	المحافظة
			Stock of the last period	Sales	Purchase	Stock of the first period			
Erbil	Upscale luxury 5star	Private	554,934	11,323,017	7,320,643	671,627	خاص	ممتاز خمس نجوم	اربيل
		Total	554,934	11,323,017	7,320,643	671,627	مجموع		
	First class 4star	Private	109,008	3,288,249	1,915,746	71,520	خاص	أولى اربع نجوم	
		Total	109,008	3,288,249	1,915,746	71,520	مجموع		
	Second class 3star	Private	109,898	754,799	1,791,777	112,244	خاص	ثانية ثلاث نجوم	
		Total	109,898	754,799	1,791,777	112,244	مجموع		
	Third class 2star	Private	24,100	144,500	355,830	22,650	خاص	ثالثة نجمتان	
		Total	24,100	144,500	355,830	22,650	مجموع		
	Fourth star 1star	Private	38,929	0	521,754	41,194	خاص	رابعة نجمة واحدة	
		Total	38,929	0	521,754	41,194	مجموع		
	Fifth popular	Private	5,376	0	43,776	5,424	خاص	خامسة (شعبي)	
		Total	5,376	0	43,776	5,424	مجموع		
	Total	Private	842,245	15,510,565	11,949,526	924,659	خاص	المجموع	
		Total	842,245	15,510,565	11,949,526	924,659	مجموع		

قيمة خزين اول المدة والمشتريات والمبيعات وخزين اخر المدة حسب درجات التصنيف والقطاع للفنادق ومجمعات الايواء السياحي لسنة 2021

Value of Stock of the first period, purchase, sales and Stock of the last period by classification rate, sector for 2021

Con. Table (18)- Follow

value :1000 ID

القيمة :-الف دينار

تابع جدول (18) - يتبع

Governorate	Classifi-cation range	Sector	خزين آخر المدة	المبيعات	المشتريات	خزين اول المدة	القطاع	درجة التصنيف	المحافظة
			Stock of the last period	Sales	Purchase	Stock of the first period			
Baghdad	Upscale luxury 5star	Private	66,442	1,634,170	930,098	83,552	خاص	ممتاز خمس نجوم	بغداد
		Mixed	6,582,105	3,668,083	2,334,220	6,958,042	مختلط		
		Total	6,648,547	5,302,253	3,264,318	7,041,594	مجموع		
	First class 4star	Private	77,424	1,071,703	802,231	88,024	خاص	أولى اربع نجوم	
		Total	77,424	1,071,703	802,231	88,024	مجموع		
	Second class 3star	Private	25,311	4,891,106	3,676,552	35,750	خاص	ثانية ثلاث نجوم	
		Total	25,311	4,891,106	3,676,552	35,750	مجموع		
	Third class 2star	Private	86,500	898,000	525,150	541,120	خاص	ثالثة نجمتان	
		Total	86,500	898,000	525,150	541,120	مجموع		
	Fourth star 1star	Private	7,506	919,730	615,028	15,346	خاص	رابعة نجمة واحدة	
		Total	7,506	919,730	615,028	15,346	مجموع		
	Fifth popular	Private	0	0	0	0	خاص	خامسة (شعبي)	
		Total	0	0	0	0	مجموع		
	Total	Private	263,183	9,414,709	6,549,059	763,792	خاص	المجموع	
		Mixed	6,582,105	3,668,083	2,334,220	6,958,042	مختلط		
		Total	6,845,288	13,082,792	8,883,279	7,721,834	مجموع		

قيمة خزين اول المدة والمشتريات والمبيعات وخزين اخر المدة حسب درجات التصنيف والقطاع للفنادق ومجمعات الايواء السياحي لسنة 2021

Value of Stock of the first period, purchase, sales and Stock of the last period by classification rate, sector for 2021

Con. Table (18)- Follow

value :1000 ID

القيمة :-الف دينار

تابع جدول (18) - يتبع

Governorate	Classifi-cation range	Sector	خزين آخر المدة	المبيعات	المشتريات	خزين اول المدة	القطاع	درجة التصنيف	المحافظة
			Stock of the last period	Sales	Purchase	Stock of the first period			
Babylon	Upscale luxury 5star	Private	0	0	0	0	خاص	ممتاز خمس نجوم	بابل
		Total	0	0	0	0	مجموع		
	First class 4star	Private	0	0	19,825	0	خاص	أولى اربع نجوم	
		Total	0	0	19,825	0	مجموع		
	Second class 3star	Private	0	0	13,441	0	خاص	ثانية ثلاث نجوم	
		Total	0	0	13,441	0	مجموع		
	Third class 2star	Private	0	0	5,725	0	خاص	ثالثة نجمتان	
		Total	0	0	5,725	0	مجموع		
	Fourth star 1star	Private	0	0	0	0	خاص	رابعة نجمة واحدة	
		Total	0	0	0	0	مجموع		
	Fifth popular	Private	0	0	0	0	خاص	خامسة (شعبي)	
		Total	0	0	0	0	مجموع		
	Total	Private	0	0	38,991	0	خاص	المجموع	
		Total	0	0	38,991	0	مجموع		

قيمة خزين اول المدة والمشتريات والمبيعات وخزين اخر المدة حسب درجات التصنيف والقطاع للفنادق ومجمعات الايواء السياحي لسنة 2021

Value of Stock of the first period, purchase, sales and Stock of the last period by classification rate, sector for 2021

Con. Table (18)- Follow

value :1000 ID

القيمة :-الف دينار

تابع جدول (18) - يتبع

Governorate	Classifi-cation range	Sector	خزين آخر المدة	المبيعات	المشتريات	خزين اول المدة	القطاع	درجة التصنيف	المحافظة
			Stock of the last period	Sales	Purchase	Stock of the first period			
Kerbela	Upscale luxury 5star	Private	0	23,285	23,232	0	خاص	ممتاز خمس نجوم	كربلاء
		Total	0	23,285	23,232	0	مجموع		
	First class 4star	Private	0	58,314	77,530	0	خاص	أولى اربع نجوم	
		Total	0	58,314	77,530	0	مجموع		
	Second class 3star	Private	0	384,823	858,899	0	خاص	ثانية ثلاث نجوم	
		Total	0	384,823	858,899	0	مجموع		
	Third class 2star	Private	0	127,665	298,004	0	خاص	ثلاثة نجمتان	
		Total	0	127,665	298,004	0	مجموع		
	Fourth star 1star	Private	0	86,585	273,897	0	خاص	رابعة نجمة واحدة	
		Total	0	86,585	273,897	0	مجموع		
	Fifth popular	Private	0	26,664	112,622	0	خاص	خامسة (شعبي)	
		Total	0	26,664	112,622	0	مجموع		
	Total	Private	0	707,336	1,644,184	0	خاص	المجموع	
		Total	0	707,336	1,644,184	0	مجموع		

قيمة خزين اول المدة والمشتريات والمبيعات وخزين اخر المدة حسب درجات التصنيف والقطاع للفنادق ومجمعات الايواء السياحي لسنة 2021

Value of Stock of the first period, purchase, sales and Stock of the last period by classification rate, sector for 2021

Con. Table (18)- Follow

value :1000 ID

القيمة :-الف دينار

تابع جدول (18) - يتبع

Governorate	Classifi-cation range	Sector	خزين آخر المدة	المبيعات	المشتريات	خزين اول المدة	القطاع	درجة التصنيف	المحافظة
			Stock of the last period	Sales	Purchase	Stock of the first period			
Salah Al-Deen	Upscale luxury 5star	Private	0	0	0	0	خاص	ممتاز خمس نجوم	صلاح الدين
		Total	0	0	0	0	مجموع		
	First class 4star	Private	0	0	0	0	خاص	أولى اربع نجوم	
		Total	0	0	0	0	مجموع		
	Second class 3star	Private	600	0	14,570	1,150	خاص	ثانية ثلاث نجوم	
		Total	600	0	14,570	1,150	مجموع		
	Third class 2star	Private	0	0	0	0	خاص	ثالثة نجمتان	
		Total	0	0	0	0	مجموع		
	Fourth star 1star	Private	50	0	720	150	خاص	رابعة نجمة واحدة	
		Total	50	0	720	150	مجموع		
	Fifth popular	Private	0	0	0	0	خاص	خامسة (شعبي)	
		Total	0	0	0	0	مجموع		
	Total	Private	650	0	15,290	1,300	خاص	المجموع	
		Total	650	0	15,290	1,300	مجموع		



قيمة خزين اول المدة والمشتريات والمبيعات وخزين اخر المدة حسب درجات التصنيف والقطاع للفنادق ومجمعات الايواء السياحي لسنة 2021

Value of Stock of the first period, purchase, sales and Stock of the last period by classification rate, sector for 2021

Con. Table (18)- Follow

value :1000 ID

تابع جدول (18) - يتبع القيمة :-الف دينار

Governorate	Classifi-cation range	Sector	خزين آخر المدة	المبيعات	المشتريات	خزين اول المدة	القطاع	درجة التصنيف	المحافظة
			Stock of the last period	Sales	Purchase	Stock of the first period			
Najaf	Upscale luxury 5star	Private	0	0	0	0	خاص	ممتاز خمس نجوم	النجف
		Total	0	0	0	0	مجموع		
	First class 4star	Private	0	89,885	322,707	0	خاص	أولى اربع نجوم	
		Total	0	89,885	322,707	0	مجموع		
	Second class 3star	Private	0	0	177,353	0	خاص	ثانية ثلاث نجوم	
		Total	0	0	177,353	0	مجموع		
	Third class 2star	Private	0	0	38,330	0	خاص	ثالثة نجمتان	
		Total	0	0	38,330	0	مجموع		
	Fourth star 1star	Private	0	0	17,802	0	خاص	رابعة نجمة واحدة	
		Total	0	0	17,802	0	مجموع		
	Fifth popular	Private	0	0	10,719	0	خاص	خامسة (شعبي)	
		Total	0	0	10,719	0	مجموع		
	Total	Private	0	89,885	566,911	0	خاص	المجموع	
		Total	0	89,885	566,911	0	مجموع		

قيمة خزين اول المدة والمشتريات والمبيعات وخزين اخر المدة حسب درجات التصنيف والقطاع للفنادق ومجمعات الايواء السياحي لسنة 2021

Value of Stock of the first period, purchase, sales and Stock of the last period by classification rate, sector for 2021

Con. Table (18)- Follow

value :1000 ID

القيمة :-الف دينار

تابع جدول (18) - يتبع

Governorate	Classifi-cation range	Sector	خزين آخر المدة	المبيعات	المشتريات	خزين اول المدة	القطاع	درجة التصنيف	المحافظة
			Stock of the last period	Sales	Purchase	Stock of the first period			
Al-Qadisiya	Upscale luxury 5star	Private	0	0	0	0	خاص	ممتاز خمس نجوم	القادسية
		Total	0	0	0	0	مجموع		
	First class 4star	Private	85	0	19,075	62	خاص	أولى اربع نجوم	
		Total	85	0	19,075	62	مجموع		
	Second class 3star	Private	0	0	0	0	خاص	ثانية ثلاث نجوم	
		Total	0	0	0	0	مجموع		
	Third class 2star	Private	0	0	0	0	خاص	ثالثة نجمتان	
		Total	0	0	0	0	مجموع		
	Fourth star 1star	Private	88	0	22,280	88	خاص	رابعة نجمة واحدة	
		Total	88	0	22,280	88	مجموع		
	Fifth popular	Private	0	0	0	0	خاص	خامسة (شعبي)	
		Total	0	0	0	0	مجموع		
	Total	Private	173	0	41,355	150	خاص	المجموع	
		Total	173	0	41,355	150	مجموع		

قيمة خزين اول المدة والمشتريات والمبيعات وخزين اخر المدة حسب درجات التصنيف والقطاع للفنادق ومجمعات الايواء السياحي لسنة 2021

Value of Stock of the first period, purchase, sales and Stock of the last period by classification rate, sector for 2021

Con. Table (18)- Follow

value :1000 ID

القيمة :-الف دينار

تابع جدول (18) - يتبع

Governorate	Classifi-cation range	Sector	خزين آخر المدة	المبيعات	المشتريات	خزين اول المدة	القطاع	درجة التصنيف	المحافظة
			Stock of the last period	Sales	Purchase	Stock of the first period			
Al-Muthanna	Upscale luxury 5star	Private	0	0	0	0	خاص	ممتاز خمس نجوم	المثنى
		Total	0	0	0	0	مجموع		
	First class 4star	Private	0	7,650	7,650	30,100	خاص	أولى اربع نجوم	
		Total	0	7,650	7,650	30,100	مجموع		
	Second class 3star	Private	0	0	0	0	خاص	ثانية ثلاث نجوم	
		Total	0	0	0	0	مجموع		
	Third class 2star	Private	0	0	0	0	خاص	ثالثة نجمتان	
		Total	0	0	0	0	مجموع		
	Fourth star 1star	Private	0	0	3,600	11,250	خاص	رابعة نجمة واحدة	
		Total	0	0	3,600	11,250	مجموع		
	Fifth popular	Private	0	0	0	0	خاص	خامسة (شعبي)	
		Total	0	0	0	0	مجموع		
	Total	Private	0	7,650	11,250	41,350	خاص	المجموع	
		Total	0	7,650	11,250	41,350	مجموع		

قيمة خزين اول المدة والمشتريات والمبيعات وخزين اخر المدة حسب درجات التصنيف والقطاع للفنادق ومجمعات الايواء السياحي لسنة 2021

Value of Stock of the first period, purchase, sales and Stock of the last period by classification rate, sector for 2021

Con. Table (18)- Follow

value :1000 ID

القيمة :-الف دينار

تابع جدول (18) - يتبع

Governorate	Classifi-cation range	Sector	خزين آخر المدة	المبيعات	المشتريات	خزين اول المدة	القطاع	درجة التصنيف	المحافظة
			Stock of the last period	Sales	Purchase	Stock of the first period			
Thi-Qar	Upscale luxury 5star	Private	0	0	0	0	خاص	ممتاز خمس نجوم	ذي قار
		Total	0	0	0	0	مجموع		
	First class 4star	Private	970	22,500	21,948	1,345	خاص	أولى اربع نجوم	
		Total	970	22,500	21,948	1,345	مجموع		
	Second class 3star	Private	135	0	10,140	310	خاص	ثانية ثلاث نجوم	
		Total	135	0	10,140	310	مجموع		
	Third class 2star	Private	210	16,200	17,527	105	خاص	ثالثة نجمتان	
		Total	210	16,200	17,527	105	مجموع		
	Fourth star 1star	Private	0	0	0	0	خاص	رابعة نجمة واحدة	
		Total	0	0	0	0	مجموع		
	Fifth popular	Private	60	0	16,860	40	خاص	خامسة (شعبي)	
		Total	60	0	16,860	40	مجموع		
	Total	Private	1,375	38,700	66,475	1,800	خاص	المجموع	
		Total	1,375	38,700	66,475	1,800	مجموع		

قيمة خزين اول المدة والمشتريات والمبيعات وخزين اخر المدة حسب درجات التصنيف والقطاع للفنادق ومجمعات الايواء السياحي لسنة 2021

Value of Stock of the first period, purchase, sales and Stock of the last period by classification rate, sector for 2021

Con. Table (18)- Follow

value :1000 ID

القيمة :-الف دينار

تابع جدول (18) - يتبع

Governorate	Classifi-cation range	Sector	خزين آخر المدة	المبيعات	المشتريات	خزين اول المدة	القطاع	درجة التصنيف	المحافظة
			Stock of the last period	Sales	Purchase	Stock of the first period			
Al-Basrah	Upscale luxury 5star	Private	87,400	736,962	565,435	15,641	خاص	ممتاز خمس نجوم	البصرة
		Total	87,400	736,962	565,435	15,641	مجموع		
	First class 4star	Private	7,414	224,310	130,580	1,950	خاص	أولى اربع نجوم	
		Total	7,414	224,310	130,580	1,950	مجموع		
	Second class 3star	Private	7,462	299,366	290,192	3,937	خاص	ثانية ثلاث نجوم	
		Total	7,462	299,366	290,192	3,937	مجموع		
	Third class 2star	Private	3,650	51,090	76,424	1,563	خاص	ثالثة نجمتان	
		Total	3,650	51,090	76,424	1,563	مجموع		
	Fourth star 1star	Private	0	0	0	40	خاص	رابعة نجمة واحدة	
		Total	0	0	0	40	مجموع		
	Fifth popular	Private	0	8,922	6,199	0	خاص	خامسة (شعبي)	
		Total	0	8,922	6,199	0	مجموع		
	Total	Private	105,926	1,320,650	1,068,830	23,131	خاص	المجموع	
		Total	105,926	1,320,650	1,068,830	23,131	مجموع		

قيمة خزين اول المدة والمشتريات والمبيعات وخزين اخر المدة حسب درجات التصنيف والقطاع للفنادق ومجمعات الايواء السياحي لسنة 2021

Value of Stock of the first period, purchase, sales and Stock of the last period by classification rate, sector for 2021

Con. Table (18)

value :1000 ID

القيمة :-الف دينار

تابع جدول (18)

Governorate	Classifi-cation range	Sector	خزين آخر المدة	المبيعات	المشتريات	خزين اول المدة	القطاع	درجة التصنيف	المحافظة
			Stock of the last period	Sales	Purchase	Stock of the first period			
Grand total	Upscale luxury 5star	Private	1,575,983	41,447,593	20,634,724	1,752,728	خاص	ممتاز خمس نجوم	المجموع العام
		Mixed	6,594,645	4,460,085	2,659,499	6,973,127	مختلط		
		Total	8,170,628	45,907,678	23,294,223	8,725,855	مجموع		
	First class 4star	Private	641,912	13,478,576	8,574,481	450,799	خاص	أولى اربع نجوم	
		Total	641,912	13,478,576	8,574,481	450,799	مجموع		
	Second class 3star	Private	213,593	7,492,885	8,180,921	231,191	خاص	ثانية ثلاث نجوم	
		Total	213,593	7,492,885	8,180,921	231,191	مجموع		
	Third class 2star	Private	119,867	1,243,575	1,491,192	570,513	خاص	ثالثة نجمتان	
		Total	119,867	1,243,575	1,491,192	570,513	مجموع		
	Fourth star 1star	Private	113,783	1,114,315	2,409,369	115,621	خاص	رابعة نجمة واحدة	
		Total	113,783	1,114,315	2,409,369	115,621	مجموع		
	Fifth popular	Private	12,504	35,586	301,359	10,845	خاص	خامسة (شعبي)	
		Total	12,504	35,586	301,359	10,845	مجموع		
	Total	Private	2,677,642	64,812,530	41,592,046	3,131,697	خاص	المجموع	
		Mixed	6,594,645	4,460,085	2,659,499	6,973,127	مختلط		
		Total	9,272,287	69,272,615	44,251,545	10,104,824	مجموع		

قيمة اجمالي الايرادات حسب انواعها والمحافظه للفنادق ومجمعات الايواء السياحي لسنة 2021

Value of total revenues by type, and governorate for 2021

Table. (19)

Value:1000 ID

القيمة :- الف دينار

جدول (19)

Governorate	المجموع	ايرادات اخرى	المبيعات	اجور (المنام)	المحافظة
	Total	Other	Sales	Wages sleep	
Duhouk	24,020,204	1,732,756	3,406,741	18,880,707	دهوك
Nineveh	3,070,162	123,547	0	2,946,615	نينوى
Sulaimania	183,871,482	6,754,616	35,095,276	142,021,590	السليمانية
Kirkuk	2,322,431	131,800	13,020	2,177,611	كركوك
Erbil	192,849,839	17,850,136	15,510,565	159,489,138	اربيل
Diala	43,370	41,000	0	2,370	ديالى
Al-Anbar	929,172	15,000	0	914,172	الانبار
Baghdad	119,847,465	7,581,974	13,082,792	99,182,699	بغداد
Babylon	1,008,900	146,000	0	862,900	بابل
Kerbela	85,119,072	278,177	707,336	84,133,559	كربلاء
Wasit	405,979	46,000	0	359,979	واسط
Salah Al-Deen	282,498	0	0	282,498	صلاح الدين
Al-Najaf	39,319,433	15,321	89,885	39,214,227	النجف
Al-Qadisiya	444,664	0	0	444,664	القادسية
Al-Muthanna	722,850	111,480	7,650	603,720	المتنى
Thi-qar	2,125,590	144,100	38,700	1,942,790	ذي قار
Missan	469,775	0	0	469,775	ميسان
Al-Basrah	8,080,584	43,238	1,320,650	6,716,696	البصرة
Grand total	664,933,470	35,015,145	69,272,615	560,645,710	المجموع العام

اجمالي قيمة الايرادات حسب درجات التصنيف والقطاع والمحافظه للفنادق ومجمعات الايواء السياحي لسنة 2021

Value of total revenues by classification, sector and governorate for 2021

Table (20 )

value:1000 ID

القيمة :- الف دينار

جدول (20)

Governorate	Sector	المجموع	خامسة ( شعبي )	رابعة نجمة واحدة	ثالثة نجمتان	ثانية ثلاث نجوم	اولى اربع نجوم	ممتاز خمس نجوم	القطاع	المحافظة
		Total	Fifth class popular	Fourth class 1star	Third class 2star	Second class 3star	First class 4star	Upscale luxury 5star		
Duhok	Private	22680727	2212207	4788593	1565763	3283185	5920380	4910599	خاص	دهوك
	Mixed	1,339,477	0	0	0	0	0	1,339,477	مختلط	
	Total	24,020,204	2,212,207	4,788,593	1,565,763	3,283,185	5,920,380	6,250,076	مجموع	
Nineveh	Private	2,752,162	758,140	175,560	188,580	590,990	1,038,892	0	خاص	نينوى
	Mixed	318,000	0	0	0	318,000	0	0	مختلط	
	Total	3,070,162	758,140	175,560	188,580	908,990	1,038,892	0	مجموع	
Sulaimania	Private	183,871,482	9,476,592	31,984,924	8,312,115	28,441,771	33,836,210	71,819,870	خاص	السليمانية
	Total	183,871,482	9,476,592	31,984,924	8,312,115	28,441,771	33,836,210	71,819,870	مجموع	
Kirkuk	Private	2,322,431	546,861	0	293,960	603,635	393,835	484,140	خاص	كركوك
	Total	2,322,431	546,861	0	293,960	603,635	393,835	484,140	مجموع	
Erbil	Private	192,849,839	7,643,519	15,804,221	19,717,300	30,082,807	27,798,297	91,803,695	خاص	اربيل
	Total	192,849,839	7,643,519	15,804,221	19,717,300	30,082,807	27,798,297	91,803,695	مجموع	



اجمالي قيمة الايرادات حسب درجات التصنيف والقطاع والمحافظه للفنادق ومجمعات الايواء السياحي لسنة 2021

Value of total revenues by classification, sector and governorate for 2021

Con.Table (20) - Follow

value:1000 ID

القيمة :- الف دينار

تابع جدول (20) - يتبع

Governorate	Sector	المجموع	خامسة (شعبي)	رابعة نجمة واحدة	ثالثة نجمتان	ثانية ثلاث نجوم	اولى اربع نجوم	ممتاز خمس نجوم	القطاع	المحافظة
		Total	Fifth class popular	Fourth class 1star	Third class 2star	Second class 3star	First class 4star	Upscale luxury 5star		
Diala	Private	43,370	43,370	0	0	0	0	0	خاص	ديالى
	Total	43,370	43,370	0	0	0	0	0	مجموع	
Al-Anbar	Private	115,920	0	0	0	115,920	0	0	خاص	الانبار
	Public	813,252	0	813,252	0	0	0	0	عام	
	Total	929,172	0	813,252	0	115,920	0	0	مجموع	
Baghdad	Private	94,158,676	15,261,547	14,313,429	8,742,710	24,909,126	15,213,264	15,718,600	خاص	بغداد
	Mixed	25,688,789	0	0	0	0	0	25,688,789	مختلط	
	Total	119,847,465	15,261,547	14,313,429	8,742,710	24,909,126	15,213,264	41,407,389	مجموع	
Babylon	Private	1,008,900	47,100	138,520	123,600	288,680	411,000	0	خاص	بابل
	Total	1,008,900	47,100	138,520	123,600	288,680	411,000	0	مجموع	
Kerbela	Private	85,119,072	10,687,088	20,954,088	11,099,721	38,377,811	3,202,329	798,035	خاص	كربلاء
	Total	85,119,072	10,687,088	20,954,088	11,099,721	38,377,811	3,202,329	798,035	مجموع	

اجمالي قيمة الايرادات حسب درجات التصنيف والقطاع والمحافظه للفنادق ومجمعات الايواء السياحي لسنة 2021

Value of total revenues by classification, sector and governorate for 2021

Con.Table (20) - Follow

value:1000 ID

القيمة :- الف دينار

تابع جدول (20) - يتبع

Governorate	Sector	المجموع	خامسة (شعبي)	رابعة نجمة واحدة	ثالثة نجمتان	ثانية ثلاث نجوم	اولى اربع نجوم	ممتاز خمس نجوم	القطاع	المحافظة
		Total	Fifth class popular	Fourth class 1star	Third class 2star	Second class 3star	First class 4star	Upscale luxury 5star		
Wasit	Private	405,979	405,979	0	0	0	0	0	خاص	واسط
	Total	405,979	405,979	0	0	0	0	0	مجموع	
Salah Al-Deen	Private	282,498	31,748	41,850	0	208,900	0	0	خاص	صلاح الدين
	Total	282,498	31,748	41,850	0	208,900	0	0	مجموع	
Al-Najaf	Private	39,319,433	2,723,175	4,209,390	13,084,292	15,062,040	4,240,536	0	خاص	النجف
	Tota	39,319,433	2,723,175	4,209,390	13,084,292	15,062,040	4,240,536	0	مجموع	
Al-Qadisiya	Private	444,664	122,034	173,350	0	0	149,280	0	خاص	القادسية
	Total	444,664	122,034	173,350	0	0	149,280	0	مجموع	
Al-Muthanna	Private	722,850	0	62,960	0	0	659,890	0	خاص	المتن
	Total	722,850	0	62,960	0	0	659,890	0	مجموع	

اجمالي قيمة الايرادات حسب درجات التصنيف والقطاع والمحافظه للفنادق ومجمعات الايواء السياحي لسنة 2021

Value of total revenues by classification, sector and governorate for 2021

Con. Table (20)

value:1000 ID

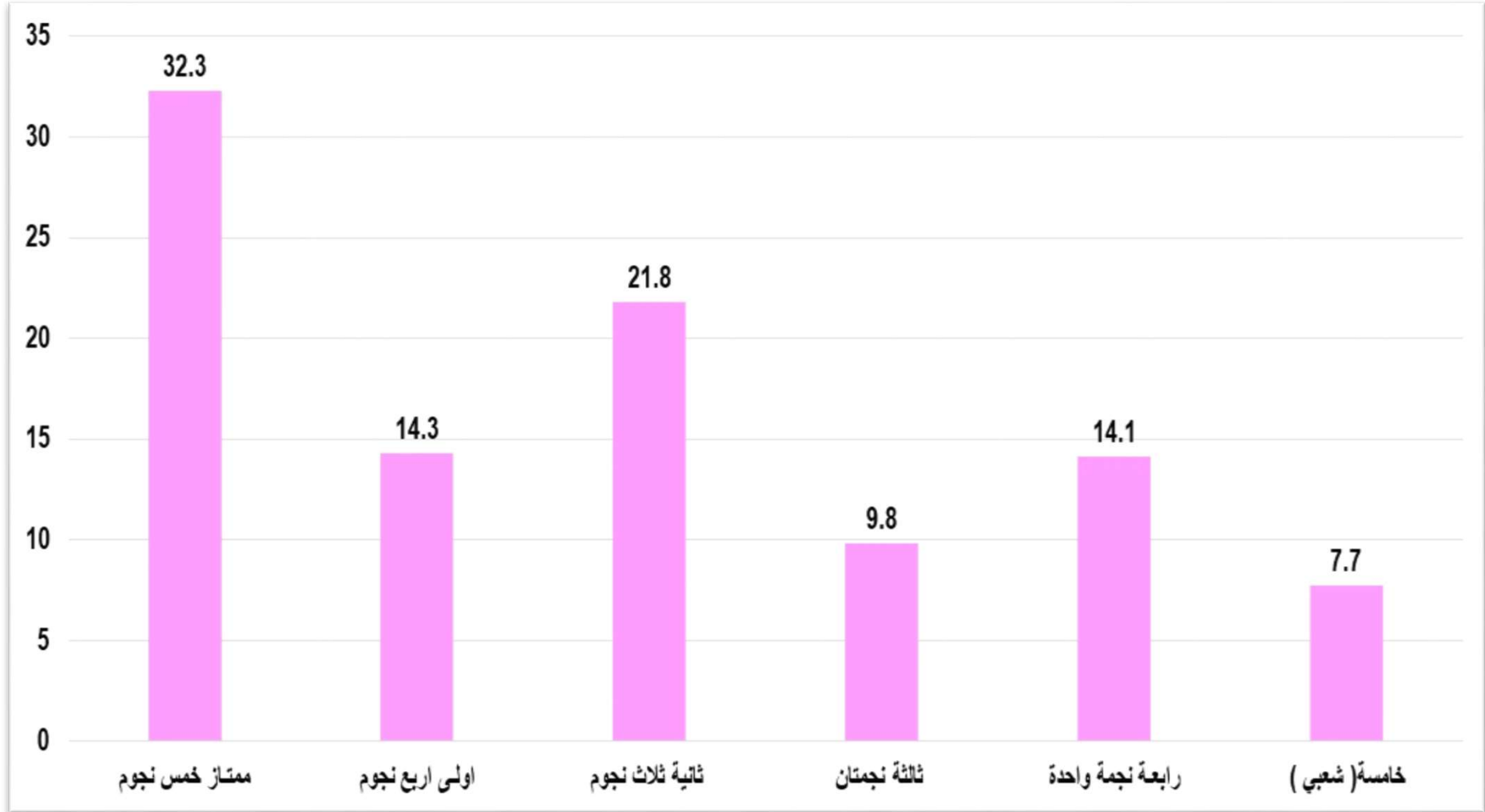
القيمة :- الف دينار

تابع جدول (20)

Governorate	Sector	المجموع	خامسة ( شعبي )	رابعة نجمة واحدة	ثالثة نجمتان	ثانية ثلاث نجوم	اولى اربع نجوم	ممتاز خمس نجوم	القطاع	المحافظة
		Total	Fifth class popular	Fourth class 1star	Third class 2star	Second class 3star	First class 4star	Upscale luxury 5star		
Thi-qar	Private	2,125,590	300,230	0	805,930	202,350	817,080	0	خاص	ذي قار
	Total	2,125,590	300,230	0	805,930	202,350	817,080	0	مجموع	
Missan	Private	469,775	190,225	0	84,300	195,250	0	0	خاص	ميسان
	Total	469,775	190,225	0	84,300	195,250	0	0	مجموع	
Al-Basrah	Private	8,080,584	606,668	160,370	1,211,355	2,240,941	1,270,163	2,591,087	خاص	البصرة
	Total	8,080,584	606,668	160,370	1,211,355	2,240,941	1,270,163	2,591,087	مجموع	
Grand total	Private	636,773,952	51,056,483	92,807,255	65,229,626	144,603,406	94,951,156	188,126,026	خاص	المجموع العام
	Public	813,252	0	813,252	0	0	0	0	عام	
	Mixed	27,346,266	0	0	0	318,000	0	27,028,266	مختلط	
	Total	664,933,470	51,056,483	93,620,507	65,229,626	144,921,406	94,951,156	215,154,292	مجموع	

شكل (6) النسبة المئوية لقيمة الإيرادات حسب درجات التصنيف للفنادق ومجمعات الايواء السياحي لسنة 2021

Figure (6) Percentage of the value of revenues according to classification degrees for hotels and tourist accommodation complexes for the year 2021



قيمة المستلزمات السلعية حسب النوع والقطاع والمحافظلة للفنادق ومجمعات الايواء السياحي لسنة 2021

Value of commodity supplies by type, sector and governorate for 2021

Table (21)

Value:1000 ID

القيمة الف دينار

جدول (21)

Governorate	Sector	المجموع	اخرى	مواد مشتراة	مواد تنظيف	الكهرباء	المياه	تجهيزات العاملين	زيوت	ادوات احتياطية	وقود	قرطاسية	القطاع	المحافظة
		Total	Other	purchased materials	Cleaning materials	Electricity	Water	Workers supplies	Oils	Spare parts	fuel	Stationery		
Duhok	Private	7,977,957	39,610	1,984,511	897,997	1,372,890	313,230	67,155	310,575	219,980	2,695,449	76,560	خاص	دهوك
	Mixed	509,079	1,700	325,279	18,000	30,000	7,000	16,000	8,000	6,300	93,000	3,800	مختلط	
	Total	8,487,036	41,310	2,309,790	915,997	1,402,890	320,230	83,155	318,575	226,280	2,788,449	80,360	مجموع	
Nineveh	Private	392,542	400	31,927	38,193	218,446	28,297	100	4,160	26,443	37,710	6,866	خاص	نينوى
	Mixed	8,019	0	0	600	0	0	0	256	3,830	1,190	2,143	مختلط	
	Total	400,561	400	31,927	38,793	218,446	28,297	100	4,416	30,273	38,900	9,009	مجموع	
Sulaimania	Private	36,024,012	376,876	17,361,150	1,225,904	5,867,430	1,373,737	68,130	650,732	1,057,051	7,827,635	215,367	خاص	السليمانية
	Total	36,024,012	376,876	17,361,150	1,225,904	5,867,430	1,373,737	68,130	650,732	1,057,051	7,827,635	215,367	مجموع	
Kirkuk	Private	564,831	3,333	31,119	34,192	225,772	33,250	500	17,777	32,380	179,964	6,544	خاص	كركوك
	Total	564,831	3,333	31,119	34,192	225,772	33,250	500	17,777	32,380	179,964	6,544	مجموع	
Erbil	Private	49,530,420	7,250	11,942,737	2,389,399	10,859,777	1,306,843	316,215	2,034,978	389,301	19,924,718	359,202	خاص	اربيل
	Total	49,530,420	7,250	11,942,737	2,389,399	10,859,777	1,306,843	316,215	2,034,978	389,301	19,924,718	359,202	مجموع	
Diala	Private	12,125	0	0	1,000	3,200	800	0	650	2,000	4,250	225	خاص	ديالى
	Total	12,125	0	0	1,000	3,200	800	0	650	2,000	4,250	225	مجموع	

قيمة المستلزمات السلعية حسب النوع والقطاع والمحافظه للفنادق ومجمعات الايواء السياحي لسنة 2021

Value of commodity supplies by type, sector and governorate for 2021

Con.Table (21) - Follow

Value:1000 ID

القيمة الف دينار

تابع جدول (21) يتبع

Governorate	Sector	المجموع	اخرى	مواد مشتراة	مواد تنظيف	الكهرباء	المياه	تجهيزات العاملين	زيوت	ادوات احتياطية	وقود	قرطاسية	القطاع	المحافظة
		Total	Other	purchased materials	Cleaning materials	Electricity	Water	Workers supplies	Oils	Spare parts	fuel	Stationery		
Al-Anbar	Private	44,150	0	0	2,000	9,000	3,500	1,600	2,500	5,500	19,500	550	خاص	الانبار
	Public	25,350	0	0	500	0	0	350	0	8,000	14,000	2,500	عام	
	Total	69,500	0	0	2,500	9,000	3,500	1,950	2,500	13,500	33,500	3,050	مجموع	
Baghdad	Private	26,856,569	382,958	4,666,302	885,739	4,510,850	1,094,446	200,700	919,079	769,062	13,316,147	111,286	خاص	بغداد
	Mixed	5,289,709	0	1,884,220	244,770	1,654,287	115,201	12,044	26,142	171,996	1,125,338	55,711	مختلط	
	Total	32,146,278	382,958	6,550,522	1,130,509	6,165,137	1,209,647	212,744	945,221	941,058	14,441,485	166,997	مجموع	
Babylon	Private	231,641	2,100	38,991	10,950	61,700	11,600	1,100	17,400	29,900	56,100	1,800	خاص	بابل
	Total	231,641	2,100	38,991	10,950	61,700	11,600	1,100	17,400	29,900	56,100	1,800	مجموع	
Kerbela	Private	16,038,162	0	1,624,538	1,098,777	5,028,217	1,453,730	54,080	846,286	988,663	4,888,292	55,579	خاص	كربلاء
	Total	16,038,162	0	1,624,538	1,098,777	5,028,217	1,453,730	54,080	846,286	988,663	4,888,292	55,579	مجموع	
Wasit	Private	31,782	0	0	620	10,425	5,235	60	1,010	5,225	8,722	485	خاص	واسط
	Total	31,782	0	0	620	10,425	5,235	60	1,010	5,225	8,722	485	مجموع	
Salah Al-Deen	Private	75,186	0	15,290	12,180	5,500	1,040	0	636	3,500	36,720	320	خاص	صلاح الدين
	Total	75,186	0	15,290	12,180	5,500	1,040	0	636	3,500	36,720	320	مجموع	
Al-Najaf	Private	3,638,461	0	560,459	299,545	1,457,188	508,962	40,350	67,162	302,790	309,475	92,530	خاص	النجف
	Total	3,638,461	0	560,459	299,545	1,457,188	508,962	40,350	67,162	302,790	309,475	92,530	مجموع	

قيمة المستلزمات السلعية حسب النوع والقطاع والمحافظه للفنادق ومجمعات الايواء السياحي لسنة 2021

Value of commodity supplies by type, sector and governorate for 2021

Con.Table (21)

Value:1000 ID

القيمة الف دينار

تابع جدول (21)

Governorate	Sector	المجموع	اخرى	مواد مشتراة	مواد تنظيف	الكهرباء	المياه	تجهيزات العاملين	زيوت	ادوات احتياطية	وقود	قرطاسية	القطاع	المحافظة
		Total	Other	purchased materials	Cleaning materials	Electricity	Water	Workers supplies	Oils	Spare parts	fuel	Stationery		
Al-Qadisiya	Private	127,948	0	43,448	8,070	25,890	3,410	400	2,650	6,450	35,900	1,730	خاص	القادسية
	Total	127,948	0	43,448	8,070	25,890	3,410	400	2,650	6,450	35,900	1,730	مجموع	
Al-Muthanna	Private	137,760	0	11,250	35,800	10,100	7,350	1,400	5,920	27,780	36,900	1,260	خاص	المثنى
	Total	137,760	0	11,250	35,800	10,100	7,350	1,400	5,920	27,780	36,900	1,260	مجموع	
Thi-qar	Private	230,385	0	67,435	13,500	49,815	18,580	7,430	3,980	7,900	60,490	1,255	خاص	ذي قار
	Total	230,385	0	67,435	13,500	49,815	18,580	7,430	3,980	7,900	60,490	1,255	مجموع	
Missan	Private	91,950	0	0	11,050	29,600	10,500	0	5,000	6,000	28,500	1,300	خاص	ميسان
	Total	91,950	0	0	11,050	29,600	10,500	0	5,000	6,000	28,500	1,300	مجموع	
Al-Basrah	Private	2,156,351	0	1,068,830	69,929	486,843	143,957	15,015	39,920	70,905	241,902	19,050	خاص	البصرة
	Total	2,156,351	0	1,068,830	69,929	486,843	143,957	15,015	39,920	70,905	241,902	19,050	مجموع	
Grand total	Private	144,162,232	812,527	39,447,987	7,034,845	30,232,643	6,318,467	774,235	4,930,415	3,950,830	49,708,374	951,909	خاص	المجموع العام
	Public	25,350	0	0	500	0	0	350	0	8,000	14,000	2,500	عام	
	Mixed	5,806,807	1,700	2,209,499	263,370	1,684,287	122,201	28,044	34,398	182,126	1,219,528	61,654	مختلط	
	Total	149,994,389	814,227	41,657,486	7,298,715	31,916,930	6,440,668	802,629	4,964,813	4,140,956	50,941,902	1,016,063	مجموع	

قيمة المصروفات الخدمية حسب نوع المصروف والقطاع والمحافظه للفنادق ومجمعات الايواء السياحي لسنة 2021

Value of services expenses by type, sector and governorate for 2021

Table (22)

Value:1000 ID

القيمة :- الف الدينار

جدول (22)

Governorate	Sector	المجموع	خدمات اخرى	تكاليف نقل وحمالية	عمولات وخدمات مصرفية	اجور تنظيم	اتصالات عامة	خدمات فنية و قانونية	استئجار موجودات ثابتة عدا الاراضي	استئجار مباني	نشر دعابة واعلان وطبع	صيانة موجودات اخرى	صيانة مبني	القطاع	المحافظة
		Total	Other services	Transport costs	Bank services	Organizing wages	Communication	Legal services	Rent fixed assets excluding land	Buildings rental	Publication & announcement	Other maintenance service	Building maintenance		
Duhok	Private	1,979,770	74,355	22,815	4,000	1,000	174,850	11,200	0	929,000	57,275	273,400	431,875	خاص	دهوك
	Mixed	47,200	6,000	0	1,000	2,000	9,000	1,200	0	0	2,000	12,000	14,000	مختلط	
	Total	2,026,970	80,355	22,815	5,000	3,000	183,850	12,400	0	929,000	59,275	285,400	445,875	مجموع	
Nineveh	Private	465,416	26,922	2,710	3,900	9,000	24,365	0	0	367,800	7,720	8,149	14,850	خاص	نينوى
	Mixed	13,615	0	1,900	405	0	1,928	1,868	785	800	4,051	1,508	370	مختلط	
	Total	479,031	26,922	4,610	4,305	9,000	26,293	1,868	785	368,600	11,771	9,657	15,220	مجموع	
Sulaimania	Private	9,837,280	537,248	100,668	21,000	45,095	519,369	136,240	80,000	5,688,337	447,201	807,850	1,454,272	خاص	السليمانية
	Total	9,837,280	537,248	100,668	21,000	45,095	519,369	136,240	80,000	5,688,337	447,201	807,850	1,454,272	مجموع	
Kirkuk	Private	229,674	12,659	150	800	650	34,989	1,000	0	129,000	5,136	13,606	31,684	خاص	كركوك
	Total	229,674	12,659	150	800	650	34,989	1,000	0	129,000	5,136	13,606	31,684	مجموع	
Erbil	Private	19,256,239	2,229,220	264,408	165,752	105,499	793,377	340,374	26,898	9,918,001	1,420,624	1,993,570	1,998,516	خاص	اربيل
	Total	19,256,239	2,229,220	264,408	165,752	105,499	793,377	340,374	26,898	9,918,001	1,420,624	1,993,570	1,998,516	مجموع	



قيمة المصروفات الخدمية حسب نوع المصروف والقطاع والمحافظه للفنادق ومجمعات الايواء السياحي لسنة 2021

Value of services expenses by type, sector and governorate for 2021

Con.Table (22) - Follow

Value:1000 ID

القيمة :- الف الدينار

تابع- جدول (22) يتبع

Governorate	Sector	المجموع	خدمات اخرى	تكاليف نقل وحمالية	عمولات وخدمات مصرفية	اجور تنظيم	اتصالات عامة	خدمات فنية وقانونية	استنجار موجودات ثابتة عدا الاراضي	اسينجار مباني	نشر دعائية واعلان وطبع	صيانة موجودات اخرى	صيانة مبنى	القطاع	المحافظة
		Total	Other services	Transport costs	Bank services	Organizing wages	Communica tion	Legal services	Rent fixed assets excluding land	Buildings rental	Publication & announcem nt	Other maintenance service	Building maintenance		
Diala	Private	7,990	1,450	550	0	0	1,290	0	0	0	200	0	4,500	خاص	ديالى
	Total	7,990	1,450	550	0	0	1,290	0	0	0	200	0	4,500	مجموع	
Al-Anbar	Private	126,250	4,500	3,000	0	0	4,000	2,500	0	96,000	1,250	0	15,000	خاص	الانبار
	Public	42,750	0	12,000	0	0	0	0	25,250	0	750	4,750	0	عام	
	Total	169,000	4,500	15,000	0	0	4,000	2,500	25,250	96,000	2,000	4,750	15,000	مجموع	
Baghdad	Private	16,712,223	307,904	85,211	158,381	77,576	1,061,017	56,355	315,619	11,563,460	103,554	1,415,583	1,567,563	خاص	بغداد
	Mixed	6,248,596	192,005	41,466	243,475	6,300	556,234	193,678	10,585	3,100,500	944,693	743,608	216,052	مختلط	
	Total	22,960,819	499,909	126,677	401,856	83,876	1,617,251	250,033	326,204	14,663,960	1,048,247	2,159,191	1,783,615	مجموع	
Babylon	Private	60,500	5,300	1,400	0	0	9,100	0	0	17,000	5,600	4,100	18,000	خاص	بابل
	Total	60,500	5,300	1,400	0	0	9,100	0	0	17,000	5,600	4,100	18,000	مجموع	
Kerbela	Private	23,366,213	72,006	43,164	3,909	85,467	600,296	35,206	1,275,000	17,814,691	86,890	846,006	2,503,578	خاص	كربلاء
	Total	23,366,213	72,006	43,164	3,909	85,467	600,296	35,206	1,275,000	17,814,691	86,890	846,006	2,503,578	مجموع	

قيمة المصروفات الخدمية حسب نوع المصروف والقطاع والمحافظه للفنادق ومجمعات الايواء السياحي لسنة 2021

Value of services expenses by type, sector and governorate for 2021

Con.Table (22) - Follow

Value:1000 ID

القيمة :- الف الدينار

تابع- جدول (22) يتبع

Governorate	Sector	المجموع	خدمات اخرى	تكاليف نقل وحمالية	عمولات وخدمات مصرفية	اجور تنظيم	اتصالات عامة	خدمات فنية وقانونية	استئجار موجودات ثابتة عدا الاراضي	استئجار مباني	نشر دعائية واعلان وطبع	صيانة موجودات اخرى	صيانة مبنى	القطاع	المحافظة
		Total	Other services	Transport costs	Bank services	Organizing wages	Communica tion	Legal services	Rent fixed assets excluding land	Buildings rental	Publication & announceme nt	Other maintenance service	Building maintenance		
Wasit	Private	74,620	0	0	0	0	6,010	0	0	60,600	0	2,510	5,500	خاص	واسط
	Total	74,620	0	0	0	0	6,010	0	0	60,600	0	2,510	5,500	مجموع	
Salah Al-Deen	Private	27,264	710	0	0	0	2,420	0	0	13,500	84	1,650	8,900	خاص	صلاح الدين
	Total	27,264	710	0	0	0	2,420	0	0	13,500	84	1,650	8,900	مجموع	
Al-Najaf	Private	8,812,721	134,413	2,000	2,000	35,200	331,891	35,000	0	4,128,500	134,417	13,000	3,996,300	خاص	النجف
	Total	8,812,721	134,413	2,000	2,000	35,200	331,891	35,000	0	4,128,500	134,417	13,000	3,996,300	مجموع	
Al-Qadisiya	Private	85,713	673	550	0	300	700	200	1,000	38,200	450	5,220	38,420	خاص	القادسية
	Total	85,713	673	550	0	300	700	200	1,000	38,200	450	5,220	38,420	مجموع	
Al-Muthanna	Private	50,950	0	0	0	0	1,050	0	0	0	0	37,100	12,800	خاص	المثنى
	Total	50,950	0	0	0	0	1,050	0	0	0	0	37,100	12,800	مجموع	

قيمة المصروفات الخدمية حسب نوع المصروف والقطاع والمحافظه للفنادق ومجمعات الايواء السياحي لسنة 2021

Value of services expenses by type, sector and governorate for 2021

Con.Table (22)

Value:1000 ID

القيمة :- الف الدينار

تابع - جدول (22)

Governorate	Sector	المجموع	خدمات اخرى	تكاليف نقل وحمالية	عمولات وخدمات مصرفية	اجور تنظيم	اتصالات عامة	خدمات فنية و قانونية	استئجار موجودات ثابتة عدا الاراضي	اسينجار مباني	نشر دعائية واعلان وطبع	صيانة موجودات اخرى	صيانة مبنى	القطاع	المحافظة
		Total	Other services	Transport costs	Bank services	Organizing wages	Communica tion	Legal services	Rent fixed assets excluding land	Buildings rental	Publication & announceme nt	Other maintenance service	Building maintenance		
Thi-qar	Private	162,650	8,620	480	0	120	12,180	2,700	0	99,000	2,300	0	37,250	خاص	ذي قار
	Total	162,650	8,620	480	0	120	12,180	2,700	0	99,000	2,300	0	37,250	مجموع	
Missan	Private	77,400	2,000	0	0	0	6,000	0	0	0	0	4,900	64,500	خاص	ميسان
	Total	77,400	2,000	0	0	0	6,000	0	0	0	0	4,900	64,500	مجموع	
Al-Basrah	Private	750,617	13,574	29,028	2,058	17,463	166,840	6,300	0	152,580	36,632	98,762	227,380	خاص	البيصرة
	Total	750,617	13,574	29,028	2,058	17,463	166,840	6,300	0	152,580	36,632	98,762	227,380	مجموع	
Grand total	Private	82,083,490	3,431,554	556,134	361,800	377,370	3,749,744	627,075	1,698,517	51,015,669	2,309,333	5,525,406	12,430,888	خاص	المجموع العام
	Public	42,750	0	12,000	0	0	0	0	25,250	0	750	4,750	0	عام	
	Mixed	6,309,411	198,005	43,366	244,880	8,300	567,162	196,746	11,370	3,101,300	950,744	757,116	230,422	مختلط	
	Total	88,435,651	3,629,559	611,500	606,680	385,670	4,316,906	823,821	1,735,137	54,116,969	3,260,827	6,287,272	12,661,310	مجموع	

قيمة المصروفات التحويلية حسب نوع المصروف والقطاع والمحافظه للفنادق ومجمعات الايواء السياحي لسنة 2021

Value of transformational expenses by type, sector and governorate for 2021

Table (23)-

Value:1000 ID

القيمة :- الف دينار

جدول (23)

Governorate	Sector	المجموع	اخرى	خسائر رأسمالية	مصروفات عرضية	مصروفات سنوات سابقة	اقساط تأمين	تبرعات ومساعدات	اشتراكات وانتمانات	ضرائب و رسوم عدا الدخل	القطاع	المحافظة
		Total	Other	Capital losses	Incidental expenses	Expenses of Last year	Installments Insurances	Donation Aids	Contributions Credits	Taxes and charges excluding income		
Duhok	Private	492,174	250	163,024	14,885	3,000	0	12,350	2,000	296,665	خاص	دهوك
	Mixed	25,500	3,000	2,000	1,000	10,000	0	300	0	9,200	مختلط	
	Total	517,674	3,250	165,024	15,885	13,000	0	12,650	2,000	305,865	مجموع	
Nineveh	Private	19,650	0	0	1,600	0	0	250	0	17,800	خاص	نينوى
	Mixed	12,450	2,776	0	0	0	0	0	3,000	6,674	مختلط	
	Total	32,100	2,776	0	1,600	0	0	250	3,000	24,474	مجموع	
Sulaimania	Private	6,021,976	25,556	543,825	1,500	706,875	1,000	196,743	4,013,705	532,772	خاص	السليمانية
	Total	6,021,976	25,556	543,825	1,500	706,875	1,000	196,743	4,013,705	532,772	مجموع	
Kirkuk	Private	29,148	0	2,000	500	6,650	25	6,905	200	12,868	خاص	كركوك
	Total	29,148	0	2,000	500	6,650	25	6,905	200	12,868	مجموع	
Erbil	Private	5,038,324	0	1,599,120	3,000	251,800	82,203	406,319	56,500	2,639,382	خاص	اربيل
	Total	5,038,324	0	1,599,120	3,000	251,800	82,203	406,319	56,500	2,639,382	مجموع	

قيمة المصروفات التحويلية حسب نوع المصروف والقطاع والمحافظه للفنادق ومجمعات الايواء السياحي لسنة 2021

Value of transformational expenses by type, sector and governorate for 2021

Con.Table (23) Follow

Value:1000 ID

القيمة :- الف دينار

تابع- جدول (23) يتبع

Governorate	Sector	المجموع	اخرى	خسائر رأسمالية	مصروفات عرضية	مصروفات سنوات سابقة	اقساط تأمين	تبرعات ومساعدات	اشتراكات وانتمانات	ضرائب و رسوم عدا الدخل	القطاع	المحافظة
		Total	Other	Capital losses	Incidental expenses	Expenses of Last year	Installments Insurances	Donation Aids	Contribution s Credits	Taxes and charges excluding income		
Diala	Private	1,200	0	0	0	0	0	450	0	750	خاص	ديالى
	Total	1,200	0	0	0	0	0	450	0	750	مجموع	
Al-Anbar	Private	7,500	0	4,000	0	0	0	1,000	0	2,500	خاص	الانبار
	Public	0	0	0	0	0	0	0	0	0	عام	
	Total	7,500	0	4,000	0	0	0	1,000	0	2,500	مجموع	
Baghdad	Private	2,215,641	150	0	88,726	603,927	61,141	51,795	98,115	1,311,787	خاص	بغداد
	Mixed	1,218,301	36,570	0	41,718	455,351	114,130	0	24,636	545,896	مختلط	
	Total	3,433,942	36,720	0	130,444	1,059,278	175,271	51,795	122,751	1,857,683	مجموع	
Babylon	Private	16,300	0	0	0	0	0	1,800	0	14,500	خاص	بابل
	Total	16,300	0	0	0	0	0	1,800	0	14,500	مجموع	
Kerbela	Private	2,018,749	0	0	366,775	234,681	0	287,192	35,898	1,094,203	خاص	كربلاء
	Total	2,018,749	0	0	366,775	234,681	0	287,192	35,898	1,094,203	مجموع	

قيمة المصروفات التحويلية حسب نوع المصروف والقطاع والمحافظه للفنادق ومجمعات الايواء السياحي لسنة 2021

Value of transformational expenses by type, sector and governorate for 2021

Con.Table (23) Follow

Value:1000 ID

القيمة :- الف دينار

تابع- جدول (23) يتبع

Governorate	Sector	المجموع	اخرى	خسائر رأسمالية	مصروفات عرضية	مصروفات سنوات سابقة	اقساط تأمين	تبرعات ومساعدات	اشتراكات وانتمانات	ضرائب و رسوم عدا الدخل	القطاع	المحافظة
		Total	Other	Capital losses	Incidental expenses	Expenses of Last year	Installments Insurances	Donation Aids	Contribution s Credits	Taxes and charges excluding income		
Wasit	Private	2,110	0	0	0	0	0	2,110	0	0	خاص	واسط
	Total	2,110	0	0	0	0	0	2,110	0	0	مجموع	
Salah Al-Deen	Private	2,840	0	0	0	0	0	0	0	2,840	خاص	صلاح الدين
	Total	2,840	0	0	0	0	0	0	0	2,840	مجموع	
Al-Najaf	Private	650,865	0	0	0	0	9,000	354,650	0	287,215	خاص	النجف
	Total	650,865	0	0	0	0	9,000	354,650	0	287,215	مجموع	
Al-Qadisiya	Private	13,640	0	0	0	0	0	500	0	13,140	خاص	القادسية
	Total	13,640	0	0	0	0	0	500	0	13,140	مجموع	
Al-Muthanna	Private	3,750	0	300	0	0	0	250	0	3,200	خاص	المثنى
	Total	3,750	0	300	0	0	0	250	0	3,200	مجموع	

قيمة المصروفات التحويلية حسب نوع المصروف والقطاع والمحافظه للفنادق ومجمعات الايواء السياحي لسنة 2021

Value of transformational expenses by type, sector and governorate for 2021

Con.Table (23)

Value:1000 ID

القيمة :- الف دينار

تابع جدول (23)

Governorate	Sector	المجموع	اخرى	خسائر رأسمالية	مصروفات عرضية	مصروفات سنوات سابقة	اقساط تأمين	تبرعات ومساعدات	اشتراكات وانتمانات	ضرائب و رسوم عدا الدخل	القطاع	المحافظة
		Total	Other	Capital losses	Incidental expenses	Expenses of Last year	Installments Insurances	Donation Aids	Contributions Credits	Taxes and charges excluding income		
Thi-qar	Private	9,630	0	0	0	0	0	0	0	9,630	خاص	ذي قار
	Total	9,630	0	0	0	0	0	0	0	9,630	مجموع	
Missan	Private	13,250	0	0	0	0	0	1,000	0	12,250	خاص	ميسان
	Total	13,250	0	0	0	0	0	1,000	0	12,250	مجموع	
Al-Basrah	Private	234,973	0	42,630	10,300	33,040	3,000	33,525	7,250	105,228	خاص	البصرة
	Total	234,973	0	42,630	10,300	33,040	3,000	33,525	7,250	105,228	مجموع	
Grand total	Private	16,791,720	25,956	2,354,899	487,286	1,839,973	156,369	1,356,839	4,213,668	6,356,730	خاص	المجموع العام
	Public	0	0	0	0	0	0	0	0	0	عام	
	Mixed	1,256,251	42,346	2,000	42,718	465,351	114,130	300	27,636	561,770	مختلط	
	Total	18,047,971	68,302	2,356,899	530,004	2,305,324	270,499	1,357,139	4,241,304	6,918,500	مجموع	

قيمة اجمالي المستلزمات السلعية والمصروفات الخدمية والتحويلية حسب المحافظة للفنادق ومجمعات الايواء السياحي لسنة 2021

Value of commodity supplies, services and transformational expenses by governorate for 2021

Table . (24)

Value:1000 ID

القيمة :- الف دينار

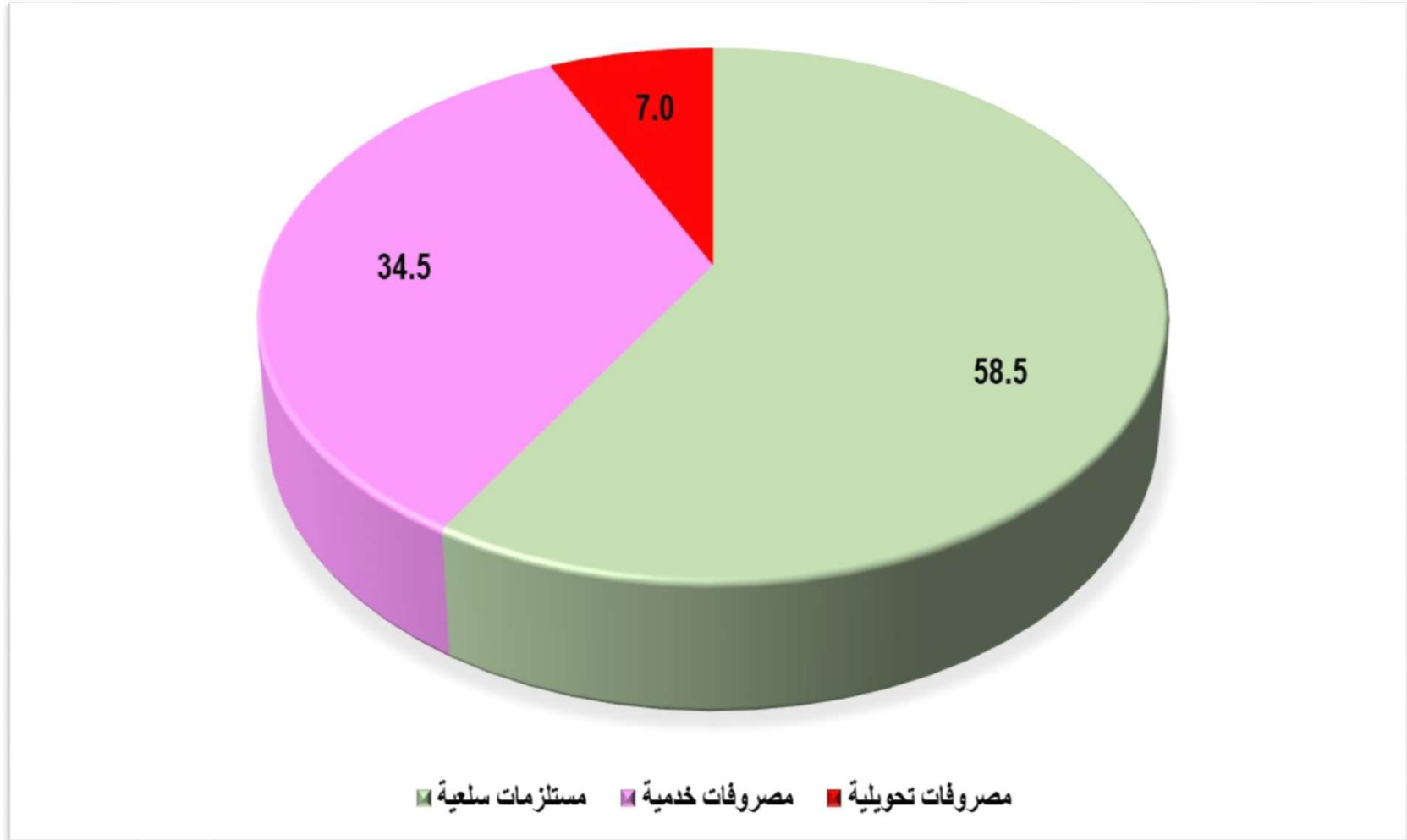
جدول (24)

Governorate	المجموع	مصرفات تحويلية	مصرفات خدمية	مستلزمات سلعية	المحافظة
	Total	Transformational Expenses	Services Expenses	Commodity supplies	
Duhouk	11,031,680	517,674	2,026,970	8,487,036	دهوك
Nineveh	911,692	32,100	479,031	400,561	نينوى
Sulaimania	51,883,268	6,021,976	9,837,280	36,024,012	السليمانية
Kirkuk	823,653	29,148	229,674	564,831	كركوك
Erbil	73,824,983	5,038,324	19,256,239	49,530,420	اربيل
Diala	21,315	1,200	7,990	12,125	ديالى
Al-Anbar	246,000	7,500	169,000	69,500	الانبار
Baghdad	58,541,039	3,433,942	22,960,819	32,146,278	بغداد
Babylon	308,441	16,300	60,500	231,641	بابل
Kerbela	41,423,124	2,018,749	23,366,213	16,038,162	كربلاء
Wasit	108,512	2,110	74,620	31,782	واسط
Salah Al-Deen	105,290	2,840	27,264	75,186	صلاح الدين
Al-Najaf	13,102,047	650,865	8,812,721	3,638,461	النجف
Al-Qadisiya	227,301	13,640	85,713	127,948	القادسية
Al-Muthanna	192,460	3,750	50,950	137,760	المثنى
Thi-qar	402,665	9,630	162,650	230,385	ذي قار
Missan	182,600	13,250	77,400	91,950	ميسان
Al-Basrah	3,141,941	234,973	750,617	2,156,351	البصرة
Grand total	256,478,011	18,047,971	88,435,651	149,994,389	المجموع العام



شكل (7) النسبة المئوية لقيمة المستلزمات السلعية والمصروفات الخدمية والتحويلية للفنادق ومجمعات الايواء السياحي لسنة 2021

Figure (7) Percentage of the value of commodity requirements and service and transfer expenses for hotels and tourist accommodation complexes for the year 2021



قيمة الفوائد والايجارات التقديرية حسب المحافظة للفنادق ومجمعات الايواء السياحي لسنة 2021

Value of benefits and estimated rents by governorate for 2021

Table . (25)

القيمة :- الف دينار

جدول (25)

Governorate	الايجار التقديري للمبنى	ايجار اراضي مدينة مقبوض	ايجار اراضي دائنة مقبوض	فوائد مدينة	فوائد دائنة	المحافظة
	Estimated rent Building	Received debit land rent	Received credit land rent	Outstanding benefits	Payable benefits	
Duhok	5,909,100	0	0	0	0	دهوك
Nineveh	320,000	11,650	29,825	0	0	نينوى
Sulaimania	18,465,720	0	0	0	0	السليمانية
Kirkuk	547,200	0	0	0	0	كركوك
Erbil	24,991,001	94,080	0	0	0	اربيل
Diala	10,500	0	0	0	0	ديالى
Al-Anbar	145,750	0	6,000	0	0	الانبار
Baghdad	10,895,800	235,200	2,661,824	146,009	9,953	بغداد
Babylon	300,000	0	0	0	0	بابل
Kerbela	22,222,085	0	0	0	0	كربلاء
Wasit	244,000	0	0	0	0	واسط
Salah Al-Deen	60,000	0	0	0	0	صلاح الدين
Al-Najaf	13,534,900	0	0	0	0	النجف
Al-Qadisiya	192,000	0	0	0	0	القادسية
Al-Muthanna	95,000	0	0	0	0	المثنى
Thi-qar	648,000	0	0	0	0	ذي قار
Maysan	222,000	0	0	0	0	ميسان
Al-Basrah	1,850,000	0	0	0	0	البصرة
Grand total	100,653,056	340,930	2,697,649	146,009	9,953	المجموع العام

قيمة الموجودات الثابتة حسب المحافظة للفنادق ومجمعات الايواء السياحي لسنة 2021

Value of fixed assets by governorate for 2021

Table .(26)

Value:1000 ID

القيمة :-الف دينار

جدول (26)

Governorate	الرصيد نهاية العام	اندثار العام الحالي	موجودات مستبعدة (القيمة الدفترية)		الاضافات خلال العام (موجودات مشتراة)			الرصيد في بداية العام	المحافظة
			Excluded assets (Carrying amount)		Additions during the year /purchased assets (Purchased assets)				
	Balance by the end of the year	Current depreciation	تم شطبها	مباعة	مستوردة	مستعملة	جديدة	Balance at the beginning of the year	
			Cancelled	Sold	Imported	Already used	New		
8	7	6	5	4	3	2	1		
Duhok	231,555,652	5,147,900	183,263	3,800	487,331	0	0	236,403,284	دهوك
Nineveh	9,762,720	589,555	0	0	3,554	0	0	10,348,721	نينوى
Sulaimania	446,427,548	14,864,557	24,670	180	45,498	0	1,035,934	460,235,523	السليمانية
Kirkuk	5,755,659	438,257	1,730	100	7,000	175	25,025	6,163,546	كركوك
Erbil	929,512,320	27,760,229	421,920	242,637	2,720,252	48,983	534,276	954,633,595	اربيل
Diala	728,029	19,954	0	0	0	0	0	747,983	ديالى
Al-Anbar	2,161,065	331,835	0	0	0	0	0	2,492,900	الانبار
Baghdad	536,043,863	16,398,968	76,647	0	480,290	130,000	533,920	551,375,268	بغداد
Babylon	8,204,196	236,843	9,000	0	21,000	0	0	8,429,039	بابل
Kerbela	1,294,870,855	27,319,027	0	0	0	0	0	1,322,189,882	كربلاء
Wasit	7,180,752	110,452	0	0	11,350	2,000	0	7,277,854	واسط
Salah Al-Deen	1,708,944	41,186	0	0	0	0	1,850	1,748,280	صلاح الدين
Al-Najaf	275,955,845	7,983,555	0	0	0	0	105,000	283,834,400	النجف
Al-Qadisiya	6,772,807	157,318	1,000	1,000	7,200	0	50	6,924,875	القادسية
Al-Muthanna	3,202,928	170,563	50	300	28,320	0	2,200	3,343,321	المتنى
Thi-qar	10,946,020	258,998	0	0	0	0	0	11,205,018	ذي قار
Missan	1,107,591	63,480	0	0	15,020	0	0	1,156,051	ميسان
Al-Basrah	64,247,920	2,034,212	41,030	0	250,895	1,500	2,760	66,068,007	البصرة
Grand total	3,836,144,714	103,926,889	759,310	248,017	4,077,710	182,658	2,241,015	3,934,577,547	المجموع العام

مجموع (8) (الرصيد نهاية العام) = (7+6+5)-(4+3+2+1)

قيمة الموجودات الثابتة في نهاية العام حسب نوعها والقطاع والمحافظه للفنادق ومجمعات الايواء السياحي لسنة 2021

Fixed assets value by the end of the year by type, sector and governorate for 2021

Table (27)

Value: 1000 ID

القيمة :- الف دينار

جدول (27)

Governorate	Sector	المجموع	اخرى	وسائط النقل	اجهزة وادوات الطبخ	الأثاث	المباني	الأراضي	القطاع	المحافظة
		Total	Other	Transportation	Supplies and kitchenwares	Furniture	Building	Land		
Duhok	Private	190,853,704	98,405	26,506	362,413	5,180,871	132,078,104	53,107,405	خاص	دهوك
	Mixed	40,701,948	19,664	21,384	9,500	77,000	34,574,400	6,000,000	مختلط	
	Total	231,555,652	118,069	47,890	371,913	5,257,871	166,652,504	59,107,405	مجموع	
Nineveh	Private	9,647,635	0	14,850	74,428	958,492	8,599,865	0	خاص	نينوى
	Mixed	115,085	0	49,575	0	65,510	0	0	مختلط	
	Total	9,762,720	0	64,425	74,428	1,024,002	8,599,865	0	مجموع	
Sulaimania	Private	446,427,548	1,403,109	2,668,387	7,203,268	24,130,698	404,822,086	6,200,000	خاص	السليمانية
	Total	446,427,548	1,403,109	2,668,387	7,203,268	24,130,698	404,822,086	6,200,000	مجموع	
Kirkuk	Private	5,755,659	8,639	0	3,188	1,418,515	4,325,137	180	خاص	كركوك
	Total	5,755,659	8,639	0	3,188	1,418,515	4,325,137	180	مجموع	
Erbil	Private	929,512,320	331,912	1,749,122	3,675,562	54,504,516	646,914,498	222,336,710	خاص	اربيل
	Total	929,512,320	331,912	1,749,122	3,675,562	54,504,516	646,914,498	222,336,710	مجموع	

قيمة الموجودات الثابتة في نهاية العام حسب نوعها والقطاع والمحافظه للفنادق ومجمعات الايواء السياحي لسنة 2021

Fixed assets value by the end of the year by type, sector and governorate for 2021

Con.Table (27)- Follow

Value: 1000 ID

القيمة :- الف دينار

تابع جدول (27) - يتبع

Governorate	Sector	المجموع	اخرى	وسائط النقل	اجهزة وادوات الطبخ	الأثاث	المباني	الأراضي	القطاع	المحافظة
		Total	Other	Transportation	Supplies and kitchenwares	Furniture	Building	Land		
Diala	Private	728,029	0	0	13,036	9,110	705,883	0	خاص	ديالى
	Total	728,029	0	0	13,036	9,110	705,883	0	مجموع	
Al-Anbar	Private	176,896	0	0	0	170,368	6,528	0	خاص	الانبار
	Public	1,984,169	72,600	213,064	230,040	690,727	764,141	13,597	عام	
	Total	2,161,065	72,600	213,064	230,040	861,095	770,669	13,597	مجموع	
Baghdad	Private	517,686,271	2,854,748	230,400	7,258,862	17,760,175	433,032,086	56,550,000	خاص	بغداد
	Mixed	18,357,592	2,203,822	206,764	481,018	1,273,332	14,192,656	0	مختلط	
	Total	536,043,863	5,058,570	437,164	7,739,880	19,033,507	447,224,742	56,550,000	مجموع	
Babylon	Private	8,204,196	33,119	0	88,840	180,366	7,901,871	0	خاص	بابل
	Total	8,204,196	33,119	0	88,840	180,366	7,901,871	0	مجموع	
Kerbela	Private	1,294,870,855	0	26,100	17,514,709	60,611,007	519,868,079	696,850,960	خاص	كربلاء
	Total	1,294,870,855	0	26,100	17,514,709	60,611,007	519,868,079	696,850,960	مجموع	

قيمة الموجودات الثابتة في نهاية العام حسب نوعها والقطاع والمحافظه للفنادق ومجمعات الايواء السياحي لسنة 2021

Fixed assets value by the end of the year by type, sector and governorate for 2021

Con.Table (27)- Follow

Value: 1000 ID

القيمة :- الف دينار

تابع جدول (27) - يتبع

Governorate	Sector	المجموع	اخرى	وسائط النقل	اجهزة وادوات الطبخ	الأثاث	المباني	الأراضي	القطاع	المحافظة
		Total	Other	Transportation	Supplies and kitchenwares	Furniture	Building	Land		
Wasit	Private	7,180,752	0	0	0	279,542	2,151,210	4,750,000	خاص	واسط
	Total	7,180,752	0	0	0	279,542	2,151,210	4,750,000	مجموع	
Salah Al-Deen	Private	1,708,944	0	0	1,024	86,250	971,670	650,000	خاص	صلاح الدين
	Total	1,708,944	0	0	1,024	86,250	971,670	650,000	مجموع	
Al-Najaf	Private	275,955,845	0	484,650	955,920	20,368,800	124,166,475	129,980,000	خاص	النجف
	Total	275,955,845	0	484,650	955,920	20,368,800	124,166,475	129,980,000	مجموع	
Al-Qadisiya	Private	6,772,807	0	0	4,650	84,248	6,683,909	0	خاص	القادسية
	Total	6,772,807	0	0	4,650	84,248	6,683,909	0	مجموع	
Al-Muthanna	Private	3,202,928	28,189	6,974	192,824	267,286	2,707,655	0	خاص	المتن
	Total	3,202,928	28,189	6,974	192,824	267,286	2,707,655	0	مجموع	

قيمة الموجودات الثابتة في نهاية العام حسب نوعها والقطاع والمحافظه للفنادق ومجمعات الايواء السياحي لسنة 2021

Fixed assets value by the end of the year by type, sector and governorate for 2021

Con.Table (27)

Value: 1000 ID

تابع جدول (27) القيمة :- الف دينار

Governorate	Sector	المجموع	اخرى	وسائط النقل	اجهزة وادوات الطبخ	الأثاث	المباني	الأراضي	القطاع	المحافظة
		Total	Other	Transportation	Supplies and kitchenwares	Furniture	Building	Land		
Thi-qar	Private	10,946,020	0	91,088	41,506	296,000	7,917,426	2,600,000	خاص	ذي قار
	Total	10,946,020	0	91,088	41,506	296,000	7,917,426	2,600,000	مجموع	
Missan	Private	1,107,591	0	0	0	178,019	929,572	0	خاص	ميسان
	Total	1,107,591	0	0	0	178,019	929,572	0	مجموع	
Al-Basrah	Private	64,247,920	2,000	259,032	420,739	4,126,045	50,865,104	8,575,000	خاص	البصرة
	Total	64,247,920	2,000	259,032	420,739	4,126,045	50,865,104	8,575,000	مجموع	
Grand total	Private	3,774,985,920	4,760,121	5,557,109	37,810,969	190,610,308	2,354,647,158	1,181,600,255	خاص	المجموع العام
	Public	1,984,169	72,600	213,064	230,040	690,727	764,141	13,597	عام	
	Mixed	59,174,625	2,223,486	277,723	490,518	1,415,842	48,767,056	6,000,000	مختلط	
	Total	3,836,144,714	7,056,207	6,047,896	38,531,527	192,716,877	2,404,178,355	1,187,613,852	مجموع	

قيمة الرصيد في نهاية العام حسب درجات التصنيف ونوع الموجود والمحافظة للفنادق ومجمعات الايواء السياحي لسنة 2021

Value of balance by the end of the year by classification rate, type of asset and governorate for 2021

Table (28)

Value: 1000 ID

القيمة :-الف دينار

جدول (28)

Governorate	Type	المجموع	خامسة (شعبي)	رابعة نجمة واحدة	ثلاثة نجمتان	ثانية ثلاث نجوم	اولى اربع نجوم	ممتاز خمس نجوم	نوع الموجود	المحافظة
		Total	Fifth class popular	Fourth class 1star	Third class 2star	Second class 3star	First class 4star	Upscale luxury 5star		
Duhouk	Lands	59,107,405	1,318,627	7,863,004	4,418,401	5,986,005	14,128,103	25,393,265	الاراضي	دهوك
	Building	166,652,504	10,903,339	12,354,879	11,762,562	16,794,665	42,553,513	72,283,546	المبنى	
	Furniture	5,257,871	1,643,015	336,505	358,146	425,152	866,549	1,628,504	الاثاث	
	kitchen tools	371,913	130,064	42,338	48,429	58,645	12,733	79,704	اجهزة وادوات طبخ	
	Transportation	47,890	0	0	19,896	0	0	27,994	وسائط النقل	
	Other	118,069	17,024	10,227	9,474	25,929	18,483	36,932	اخرى	
	Total	231,555,652	14,012,069	20,606,953	16,616,908	23,290,396	57,579,381	99,449,945	المجموع	
Nineveh	Lands	0	0	0	0	0	0	0	الاراضي	نينوى
	Building	8,599,865	441,000	0	980,000	1,178,865	6,000,000	0	المبنى	
	Furniture	1,024,002	374,120	24,000	75,000	356,482	194,400	0	الاثاث	
	kitchen tools	74,428	8,200	2,400	2,400	15,008	46,420	0	اجهزة وادوات طبخ	
	Transportation	64,425	14,850	0	0	49,575	0	0	وسائط النقل	
	Other	0	0	0	0	0	0	0	اخرى	
	Total	9,762,720	838,170	26,400	1,057,400	1,599,930	6,240,820	0	المجموع	
Sulaimania	Lands	6,200,000	0	0	0	0	1,200,000	5,000,000	الاراضي	السليمانية
	Building	404,822,086	8,533,350	25,330,982	40,316,220	71,518,393	138,252,797	120,870,344	المبنى	
	Furniture	24,130,698	767,170	1,872,864	955,605	1,566,886	2,889,707	16,078,466	الاثاث	
	kitchen tools	7,203,268	243,000	931,824	304,332	693,849	505,702	4,524,561	اجهزة وادوات طبخ	
	Transportation	2,668,387	0	0	0	1,185,588	396,036	1,086,763	وسائط النقل	
	Other	1,403,109	77,517	90,009	8,400	38,400	1,147,983	40,800	اخرى	
	Total	446,427,548	9,621,037	28,225,679	41,584,557	75,003,116	144,392,225	147,600,934	المجموع	



قيمة الرصيد في نهاية العام حسب درجات التصنيف ونوع الموجود والمحافظة للفنادق ومجمعات الايواء السياحي لسنة 2021

Value of balance by the end of the year by classification rate, type of asset and governorate for 2021

Con.Table (28)- Follow

Value: 1000 ID

تابع جدول (28) - يتبع القيمة :- الف دينار

Governorate	Type	المجموع	خامسة (شعبي)	رابعة نجمة واحدة	ثالثة نجمتان	ثانية ثلاث نجوم	اولى اربع نجوم	ممتاز خمس نجوم	نوع الموجود	المحافظة
		Total	Fifth class popular	Fourth class 1star	Third class 2star	Second class 3star	First class 4star	Upscale luxury 5star		
Kirkuk	Lands	180	0	0	0	180	0	0	الاراضي	كركوك
	Building	4,325,137	2,953,281	0	446	118,135	375,881	877,394	المبنى	
	Furniture	1,418,515	185,787	0	39,293	89,624	361,112	742,699	الأثاث	
	kitchen tools	3,188	0	0	0	0	580	2,608	اجهزة وادوات طبخ	
	Transportation	0	0	0	0	0	0	0	وسائط النقل	
	Other	8,639	827	0	4,163	2,049	1,600	0	اخرى	
	Total	5,755,659	3,139,895	0	43,902	209,988	739,173	1,622,701	المجموع	
Erbil	Lands	222,336,710	1,632,000	46,619,675	15,950,000	87,210,035	0	70,925,000	الاراضي	اربيل
	Building	646,914,498	17,828,160	56,904,319	31,556,000	222,011,155	151,968,000	166,646,864	المبنى	
	Furniture	54,504,516	1,660,896	3,749,433	6,476,000	9,329,939	12,460,800	20,827,448	الأثاث	
	kitchen tools	3,675,562	11,712	315,645	176,640	746,841	892,032	1,532,692	اجهزة وادوات طبخ	
	Transportation	1,749,122	0	0	0	0	178,848	1,570,274	وسائط النقل	
	Other	331,912	0	3,933	108,300	179,519	0	40,160	اخرى	
	Total	929,512,320	21,132,768	107,593,005	54,266,940	319,477,489	165,499,680	261,542,438	المجموع	
Diala	Lands	0	0	0	0	0	0	0	الاراضي	ديالى
	Building	705,883	376,476	329,407	0	0	0	0	المبنى	
	Furniture	9,110	0	9,110	0	0	0	0	الأثاث	
	kitchen tools	13,036	13,036	0	0	0	0	0	اجهزة وادوات طبخ	
	Transportation	0	0	0	0	0	0	0	وسائط النقل	
	Other	0	0	0	0	0	0	0	اخرى	
	Total	728,029	389,512	338,517	0	0	0	0	المجموع	

قيمة الرصيد في نهاية العام حسب درجات التصنيف ونوع الموجود والمحافظة للفنادق ومجمعات الايواء السياحي لسنة 2021

Value of balance by the end of the year by classification rate, type of asset and governorate for 2021

Con.Table (28)- Follow

Value: 1000 ID

تابع جدول (28) - يتبع القيمة :-الف دينار

Governorate	Type	المجموع	خامسة (شعبي)	رابعة نجمة واحدة	ثالثة نجمتان	ثانية ثلاث نجوم	اولى اربع نجوم	ممتاز خمس نجوم	نوع الموجود	المحافظة
		Total	Fifth class popular	Fourth class 1star	Third class 2star	Second class 3star	First class 4star	Upscale luxury 5star		
Al-Anbar	Lands	13,597	0	13,597	0	0	0	0	الاراضي	الانبار
	Building	770,669	0	764,141	0	6,528	0	0	المبنى	
	Furniture	861,095	0	690,727	0	170,368	0	0	الأثاث	
	kitchen tools	230,040	0	230,040	0	0	0	0	اجهزة وادوات طبخ	
	Transportation	213,064	0	213,064	0	0	0	0	وسائط النقل	
	Other	72,600	0	72,600	0	0	0	0	اخرى	
	Total	2,161,065	0	1,984,169	0	176,896	0	0	المجموع	
Baghdad	Lands	56,550,000	0	26,950,000	25,000,000	0	4,600,000	0	الاراضي	بغداد
	Building	447,224,742	148,477,840	29,292,200	151,508,000	18,326,000	85,428,045	14,192,657	المبنى	
	Furniture	19,033,507	1,213,945	1,922,368	3,318,000	1,712,480	1,940,056	8,926,658	الأثاث	
	kitchen tools	7,739,880	29,008	386,512	760,000	1,056,000	701,000	4,807,360	اجهزة وادوات طبخ	
	Transportation	437,164	0	0	0	0	185,400	251,764	وسائط النقل	
	Other	5,058,570	15,680	352,800	920,000	176,000	398,000	3,196,090	اخرى	
	Total	536,043,863	149,736,473	58,903,880	181,506,000	21,270,480	93,252,501	31,374,529	المجموع	
Babylon	Lands	0	0	0	0	0	0	0	الاراضي	بابل
	Building	7,901,871	784,000	0	295,873	3,930,998	2,891,000	0	المبنى	
	Furniture	180,366	16,000	39,308	16,778	30,680	77,600	0	الأثاث	
	kitchen tools	88,840	6,400	20,467	16,037	30,576	15,360	0	اجهزة وادوات طبخ	
	Transportation	0	0	0	0	0	0	0	وسائط النقل	
	Other	33,119	0	0	3,360	6,719	23,040	0	اخرى	
	Total	8,204,196	806,400	59,775	332,048	3,998,973	3,007,000	0	المجموع	

قيمة الرصيد في نهاية العام حسب درجات التصنيف ونوع الموجود والمحافظه للفنادق ومجمعات الايواء السياحي لسنة 2021

Value of balance by the end of the year by classification rate, type of asset and governorate for 2021

Con.Table (28)- Follow

Value: 1000 ID

تابع جدول (28) - يتبع القيمة :-الف دينار

Governorate	Type	المجموع	خامسة (شعبي)	رابعة نجمة واحدة	ثلاثة نجمتان	ثانية ثلاث نجوم	اولى اربع نجوم	ممتاز خمس نجوم	نوع الموجود	المحافظة
		Total	Fifth class popular	Fourth class 1star	Third class 2star	Second class 3star	First class 4star	Upscale luxury 5star		
Karbela	Lands	696,850,960	79,765,437	58,772,197	144,354,312	339,608,997	62,350,017	12,000,000	الاراضي	كربلاء
	Building	519,868,079	55,597,727	69,657,776	74,575,134	271,231,442	42,926,000	5,880,000	المبنى	
	Furniture	60,611,007	1,593,900	684,348	12,487,321	42,505,438	2,540,000	800,000	الأثاث	
	kitchen tools	17,514,709	307,508	135,994	2,705,172	13,710,835	631,200	24,000	اجهزة وادوات طبخ	
	Transportation	26,100	0	0	0	0	26,100	0	وسائط النقل	
	Other	0	0	0	0	0	0	0	اخرى	
	<b>Total</b>	<b>1,294,870,855</b>	<b>137,264,572</b>	<b>129,250,315</b>	<b>234,121,939</b>	<b>667,056,712</b>	<b>108,473,317</b>	<b>18,704,000</b>	<b>المجموع</b>	
Wasit	Lands	4,750,000	4,750,000	0	0	0	0	0	الاراضي	واسط
	Building	2,151,210	2,151,210	0	0	0	0	0	المبنى	
	Furniture	279,542	279,542	0	0	0	0	0	الأثاث	
	kitchen tools	0	0	0	0	0	0	0	اجهزة وادوات طبخ	
	Transportation	0	0	0	0	0	0	0	وسائط النقل	
	Other	0	0	0	0	0	0	0	اخرى	
	<b>Total</b>	<b>7,180,752</b>	<b>7,180,752</b>	<b>0</b>	<b>0</b>	<b>0</b>	<b>0</b>	<b>0</b>	<b>المجموع</b>	
Salah Al-Deen	Lands	650,000	0	0	0	650,000	0	0	الاراضي	صلاح الدين
	Building	971,670	0	360,150	0	611,520	0	0	المبنى	
	Furniture	86,250	8,100	38,400	0	39,750	0	0	الأثاث	
	kitchen tools	1,024	0	0	0	1,024	0	0	اجهزة وادوات طبخ	
	Transportation	0	0	0	0	0	0	0	وسائط النقل	
	Other	0	0	0	0	0	0	0	اخرى	
	<b>Total</b>	<b>1,708,944</b>	<b>8,100</b>	<b>398,550</b>	<b>0</b>	<b>1,302,294</b>	<b>0</b>	<b>0</b>	<b>المجموع</b>	

قيمة الرصيد في نهاية العام حسب درجات التصنيف ونوع الموجود والمحافظة للفنادق ومجمعات الايواء السياحي لسنة 2021

Value of balance by the end of the year by classification rate, type of asset and governorate for 2021

Con.Table (28)- Follow

Value: 1000 ID

القيمة :-الف دينار

تابع جدول (28) - يتبع

Governorate	Type	المجموع	خامسة (شعبي)	رابعة نجمة واحدة	ثلاثة نجمتان	ثانية ثلاث نجوم	اولى اربع نجوم	ممتاز خمس نجوم	نوع الموجود	المحافظة
		Total	Fifth class popular	Fourth class 1star	Third class 2star	Second class 3star	First class 4star	Upscale luxury 5star		
Al-Najaf	Lands	129,980,000	5,670,000	9,000,000	40,560,000	63,000,000	11,750,000	0	الاراضي	التجسي
	Building	124,166,475	14,329,875	21,960,000	30,576,000	46,305,000	10,995,600	0	المبنى	
	Furniture	20,368,800	268,800	2,700,000	9,443,200	5,980,800	1,976,000	0	الأثاث	
	kitchen tools	955,920	16,800	36,000	299,520	462,000	141,600	0	اجهزة وادوات طبخ	
	Transportation	484,650	0	0	0	349,650	135,000	0	وسائط النقل	
	Other	0	0	0	0	0	0	0	اخرى	
	Total	275,955,845	20,285,475	33,696,000	80,878,720	116,097,450	24,998,200	0	المجموع	
Al-Qadisiya	Lands	0	0	0	0	0	0	0	الاراضي	القادسية
	Building	6,683,909	1,430,800	1,333,109	0	0	3,920,000	0	المبنى	
	Furniture	84,248	15,648	13,100	0	0	55,500	0	الأثاث	
	kitchen tools	4,650	0	2,150	0	0	2,500	0	اجهزة وادوات طبخ	
	Transportation	0	0	0	0	0	0	0	وسائط النقل	
	Other	0	0	0	0	0	0	0	اخرى	
	Total	6,772,807	1,446,448	1,348,359	0	0	3,978,000	0	المجموع	
Al-Muthanna	Lands	0	0	0	0	0	0	0	الاراضي	المثنى
	Building	2,707,655	0	790,032	0	0	1,917,623	0	المبنى	
	Furniture	267,286	0	59,931	0	0	207,355	0	الأثاث	
	kitchen tools	192,824	0	8,244	0	0	184,580	0	اجهزة وادوات طبخ	
	Transportation	6,974	0	0	0	0	6,974	0	وسائط النقل	
	Other	28,189	0	20,297	0	0	7,892	0	اخرى	
	Total	3,202,928	0	878,504	0	0	2,324,424	0	المجموع	

قيمة الرصيد في نهاية العام حسب درجات التصنيف ونوع الموجود والمحافظة للفنادق ومجمعات الايواء السياحي لسنة 2021

Value of balance by the end of the year by classification rate, type of asset and governorate for 2021

Con.Table (28)- Follow

Value: 1000 ID

تابع جدول (28) - يتبع القيمة :- الف دينار

Governorate	Type	المجموع	خامسة (شعبي)	رابعة نجمة واحدة	ثالثة نجمتان	ثانية ثلاث نجوم	اولى اربع نجوم	ممتاز خمس نجوم	نوع الموجود	المحافظة
		Total	Fifth class popular	Fourth class 1star	Third class 2star	Second class 3star	First class 4star	Upscale luxury 5star		
Thi-qar	Lands	2,600,000	0	0	600,000	1,000,000	1,000,000	0	الاراضي	ثي قار
	Building	7,917,426	0	0	1,094,274	1,176,000	5,647,152	0	المبنى	
	Furniture	296,000	0	0	0	40,000	256,000	0	الأثاث	
	kitchen tools	41,506	0	0	22,186	1,400	17,920	0	اجهزة وادوات طبخ	
	Transportation	91,088	0	0	91,088	0	0	0	وسائط النقل	
	Other	0	0	0	0	0	0	0	اخرى	
	Total	10,946,020	0	0	1,807,548	2,217,400	6,921,072	0	المجموع	
Missan	Lands	0	0	0	0	0	0	0	الاراضي	ميسان
	Building	929,572	427,317	0	189,178	313,077	0	0	المبنى	
	Furniture	178,019	81,904	0	38,064	58,051	0	0	الأثاث	
	kitchen tools	0	0	0	0	0	0	0	اجهزة وادوات طبخ	
	Transportation	0	0	0	0	0	0	0	وسائط النقل	
	Other	0	0	0	0	0	0	0	اخرى	
	Total	1,107,591	509,221	0	227,242	371,128	0	0	المجموع	
Al-Basrah	Lands	8,575,000	0	550,000	1,400,000	1,200,000	5,425,000	0	الاراضي	البيصرة
	Building	50,865,104	694,698	1,074,703	10,346,708	8,866,065	3,342,973	26,539,957	المبنى	
	Furniture	4,126,045	139,451	100,957	567,807	879,022	1,905,812	532,996	الأثاث	
	kitchen tools	420,739	6,655	2,406	40,029	47,325	290,299	34,025	اجهزة وادوات طبخ	
	Transportation	259,032	0	0	0	0	123,695	135,337	وسائط النقل	
	Other	2,000	0	0	0	2,000	0	0	اخرى	
	Total	64,247,920	840,804	1,728,066	12,354,544	10,994,412	11,087,779	27,242,315	المجموع	

قيمة الرصيد في نهاية العام حسب درجات التصنيف ونوع الموجود والمحافظه للفنادق ومجمعات الايواء السياحي لسنة 2021

Value of balance by the end of the year by classification rate, type of asset and governorate for 2021

Con.Table (28)

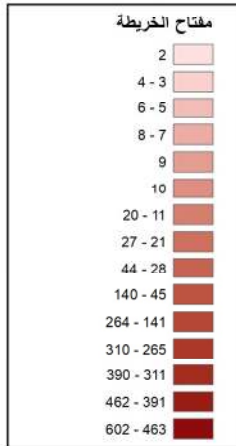
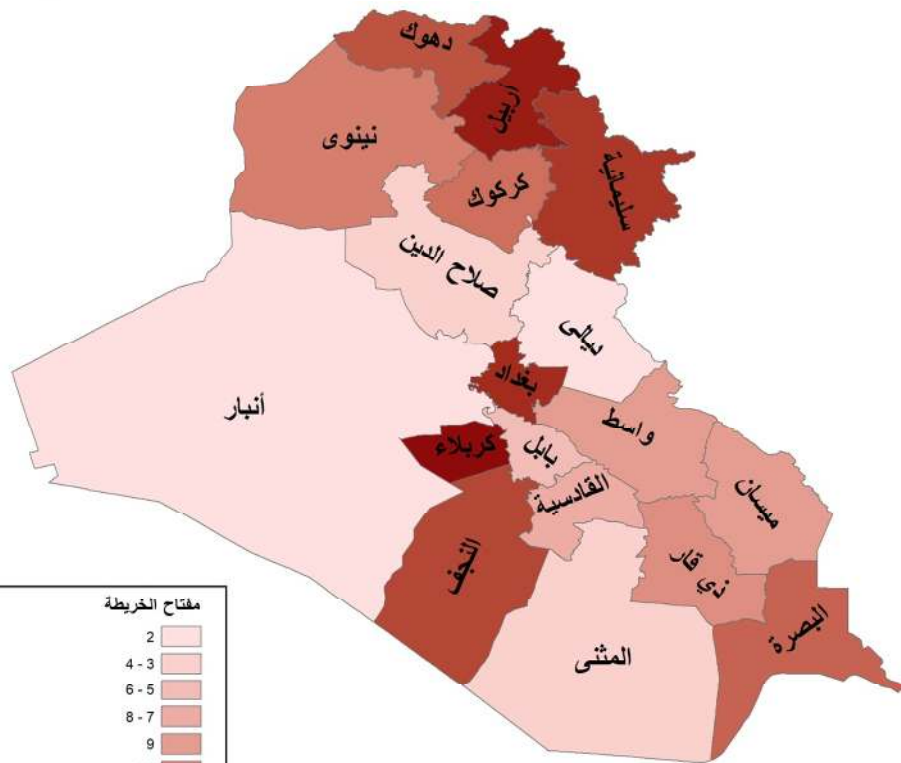
Value: 1000 ID

القيمة :-الف دينار

تابع جدول (28)

Governorate	Type	المجموع	خامسة (شعبي)	رابعة نجمة واحدة	ثالثة نجمتان	ثانية ثلاث نجوم	اولى اربع نجوم	ممتاز خمس نجوم	نوع الموجود	المحافظة
		Total	Fifth class popular	Fourth class 1star	Third class 2star	Second class 3star	First class 4star	Upscale luxury 5star		
Grand total	Lands	1,187,613,852	93,136,064	149,768,473	232,282,713	498,655,217	100,453,120	113,318,265	الاراضي	المجموع العام
	Building	2,404,178,355	264,929,073	220,151,698	353,200,395	662,387,843	496,218,584	407,290,762	المبنى	
	Furniture	192,716,877	8,248,278	12,241,051	33,775,214	63,184,672	25,730,891	49,536,771	الأثاث	
	kitchen tools	38,531,527	772,383	2,114,020	4,374,745	16,823,503	3,441,926	11,004,950	اجهزة وادوات طبخ	
	Transportation	6,047,896	14,850	213,064	110,984	1,584,813	1,052,053	3,072,132	وسائط النقل	
	Other	7,056,207	111,048	549,866	1,053,697	430,616	1,596,998	3,313,982	اخرى	
	Total	3,836,144,714	367,211,696	385,038,172	624,797,748	1,243,066,664	628,493,572	587,536,862	المجموع	

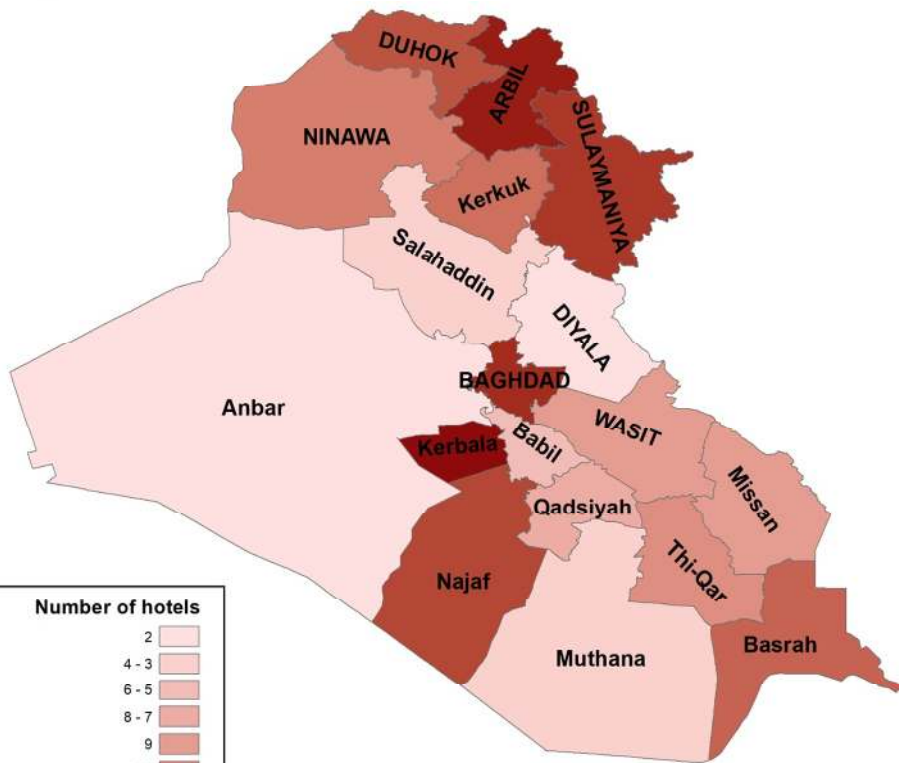
## عدد الفنادق والايواء السياحي حسب المحافظات لسنة 2021



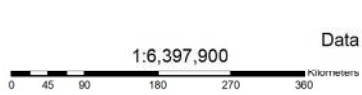
1:6,397,900  
0 45 90 180 270 360 Kilometres

التاج مركز نظم المعلومات الجغرافية  
مصدر البيانات مديرية احصاءات التجارة

# Number of Hotels by rates of classification and governorates for 2021



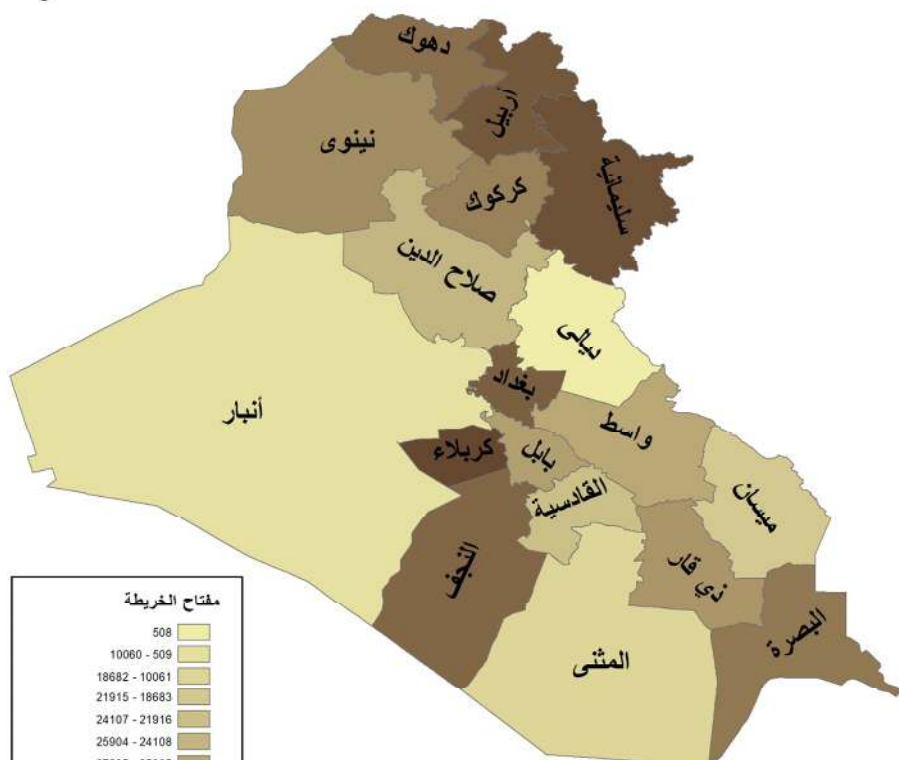
Number of hotels	
2	[Lightest shade]
4 - 3	[Light shade]
6 - 5	[Light-medium shade]
8 - 7	[Medium-light shade]
9	[Medium shade]
10	[Medium-dark shade]
20 - 11	[Dark-medium shade]
27 - 21	[Dark shade]
44 - 28	[Dark-medium shade]
140 - 45	[Dark shade]
264 - 141	[Dark-medium shade]
310 - 265	[Dark shade]
390 - 311	[Dark-medium shade]
462 - 391	[Dark shade]
602 - 463	[Darkest shade]



GIS Production  
Data source : Trade statistics Directorate



## عدد ليالي المبيت حسب المحافظات لسنة 2021



مفتاح الخريطة

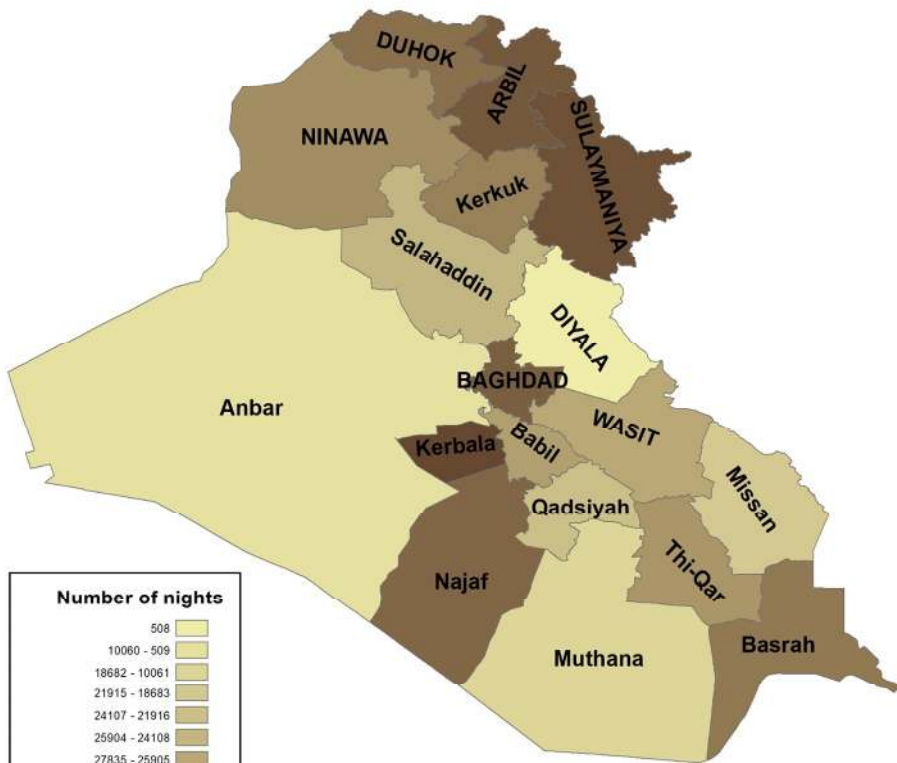
508
10060 - 509
18682 - 10061
21915 - 18683
24107 - 21916
25904 - 24108
27835 - 25905
28835 - 27836
63906 - 28836
65566 - 63907
190799 - 65567
198851 - 190800
469365 - 198852
1624192 - 469366
2400287 - 1624193
3307888 - 2400288
4198374 - 3307889
5233305 - 4198375

1:6,397,900

0 45 90 180 270 360 Kilometres

التاج مركز نظم المعلومات الجغرافية  
مصدر البيانات مديرية احصاءات التجارة

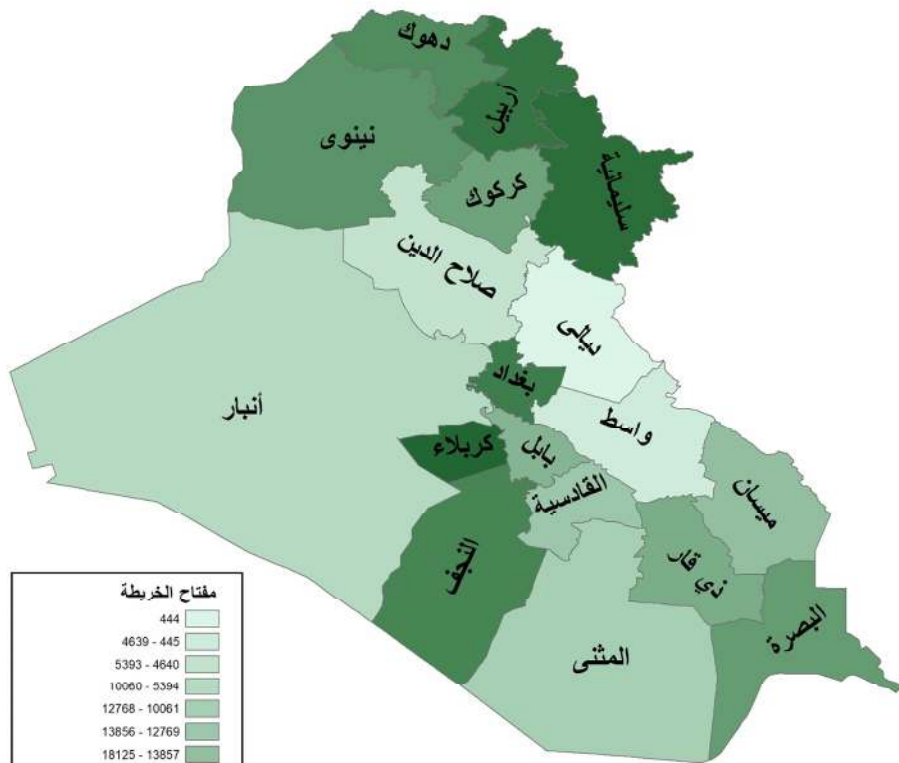
# Number of nights by rate of classification and governorate for 2021



Number of nights	
508	
10060 - 509	
18682 - 10061	
21915 - 18683	
24107 - 21916	
25904 - 24108	
27835 - 25905	
28835 - 27836	
63906 - 28836	
65566 - 63907	
190799 - 65567	
198851 - 190800	
469365 - 198852	
1624192 - 469366	
2400287 - 1624193	
3307888 - 2400288	
4198374 - 3307889	
5233305 - 4198375	

1:6,397,900  
 GIS Production  
 Data source : Trade statistics Directorate  
 0 45 90 180 270 360 Kilometers

## عدد النزلاء حسب المحافظات لسنة 2021



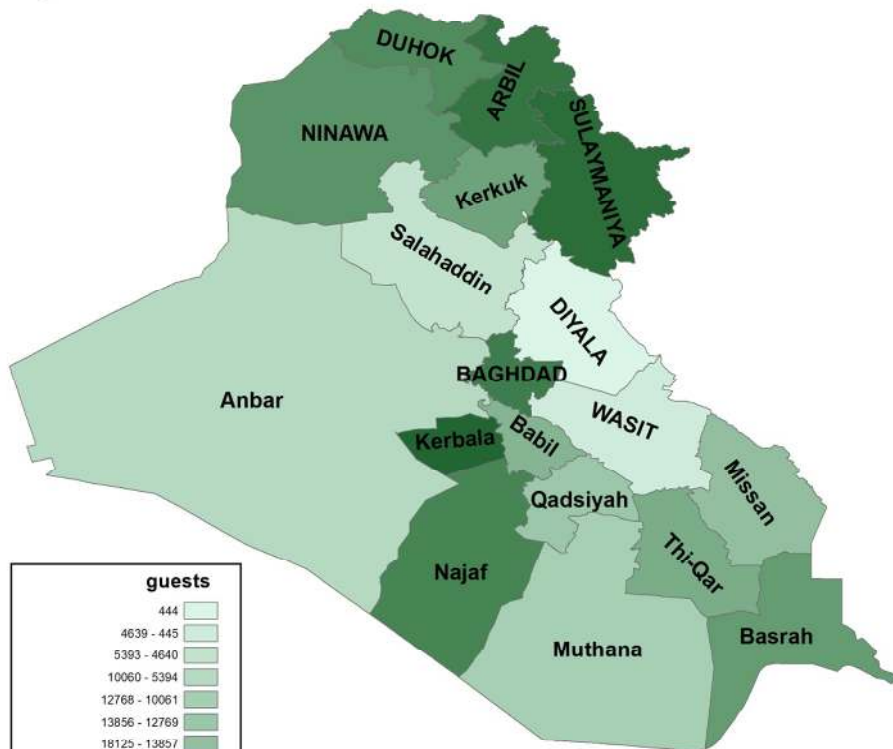
مفتاح الخريطة

444
4639 - 445
5393 - 4640
10060 - 5394
12768 - 10061
13856 - 12769
18125 - 13857
25783 - 18126
28064 - 25784
114862 - 28065
115794 - 114863
133317 - 115795
318664 - 133318
673205 - 318665
2088260 - 673206
2330730 - 2088261
3019651 - 2330731
3216051 - 3019652

1:6,397,900  
0 45 90 180 270 360 Kilometres

التاج مركز نظم المعلومات الجغرافية  
مصدر البيانات مديرية احصاءات التجارة

# Number of guests by rate of classification and governorate for 2021



guests	
444	
4639 - 445	
5393 - 4640	
10060 - 5394	
12768 - 10061	
13856 - 12769	
18125 - 13857	
25783 - 18126	
28064 - 25784	
114862 - 28065	
115794 - 114863	
133317 - 115795	
318664 - 133318	
673205 - 318665	
2088200 - 673206	
2330730 - 2088261	
3019651 - 2330731	
3216051 - 3019652	



1:6,397,900

GIS Production  
Data source : Trade statistics Directorate

## **5. Number of employed persons**

The number of employed persons reached (6827) workers for the year 2021 with decrease of (47.4%) compared to the year 2020 where the number of employed (12989) were employed Table (1), The governorate of Erbil was the highest (25.2%) followed by Governorate Kerbela (20.3%) followed by Baghdad Governorate (19.3%) and Sulaymaniyah Governorate (14.8%) followed by Najaf (6.9%) of the total number of employed persons in Table (2).

## **6. Wages and benefits paid**

The total wages and benefits paid amounted to (29812) million I.D for 2021.with decrease of (51.7%) compared to 2020. where the total wages and benefits amounted to (61785) million I.D as Table (1). Erbil governorate reached to high ratio of (29.1%) Followed by Sulaymaniyah governorate (22.5%) followed by Baghdad (18.7%) and Kerbela governorate (15.3%) of total wages and salaries as in Table (2).

## **7. Total revenue**

The total revenue reached (664933) million I.D for 2021 and the percentage increase of (72.8%) compared to the year 2020 where the revenues amounted to (384688) million I.D table (1), where the Erbil governorate the highest rate (29.0%), then Sulaymaniyah of (27.7%) followed by Baghdad Governorate (18.0%) followed by Kerbela Governorate (12.8%) of the total revenues achieved in Table (2).

## **8. Total expenditure**

The total expenditure amounted to (256478) million I.D for 2021, increase of (52.4%) compared to the year 2020 where expenditures amounted to (168344) million I.D. Table (1), Erbil governorate has the highest expenditure rate (28.8%) then followed by Baghdad governorate (22.8%) followed by Sulaymaniyah governorate (20.2%) followed by Kerbela governorate (16.2%) of total expenditure as shown in Table (2).

- Where: -  $n_h$  = sample size per layer (in each classification),  $N_h$  = total hotel size in each category,  $n$  = Total sample size,  $N$  = size of the community.

## 7-Results analysis:-

### 1. The number of hotels

The number of hotels amounted (2313) for 2021 Increasing rate of (0.1%) compared with 2020 was of (2291) as shown in table (1), Kerbela governorate ranked a high ratio of (26.0%) then Erbil of (20.0%), Baghdad of (16.8%), Sulaymaniyah of (13.4%) , Najaf of(11.4%) as table (2), while the private sector recorded a high ratio of (99.7%) as shown in table (3).

### 2. Luxury hotels

Luxury hotels (5 star) formed (1.9%), in Erbil (17) Hotels in Sulaymaniyah (10) hotels, in Baghdad (7) in Dohuk (4), while the first class hotels (4 star) (6.2%), second class (3 star) (18.3%), third class hotels (2 star) (19.1%), while fourth class (one star) hotels accounted for (23.1%) , Either the hotels of the fifth class (popular) accounted for the proportion (31.4%) of the total number of hotels as table (3).

### 3. Number of guests

The number of guests reached (12130) thousand guests for 2021 increase of (55.4%) compared to the year 2020 which reached (7805) thousand guests as in (Table 1).where occupied the governorate of Karbala, the highest rate (26.5%) because of religious tourism, followed by Sulaymaniyah Governorate (24.9%) followed by Erbil Governorate (19.2%), Governorate of Baghdad (17.2%) of the total number of inmates as shown in Table (2).

### 4. Number of night

The total number of nights was (17910) thousand (bed / day) for 2021 increase of (50.1%) compared to the year 2020 (11930) thousand (bed / day) Table (1), Kerbela reached high ratio of (29.2%), Followed by the governorate of Sulaymaniyah (23.4%), followed by Erbil governorate (18.5%) followed by governorate of Baghdad (13.4%) of the total number of nights as shown in Table (2).

## 5-Concepts and definition

**Hotel:** Is the place of residence taken by the guest instead of his residence, which left him for a period of interest and therefore the hotel must be ready to meet the wishes and needs of the guest throughout the period of stay, and requires the hotel to be the number of places available to accommodate a group of people exceeds the average number of family members One is under unified management and provides.

**Hotel Rating:** It is intended to determine the level of hotel services and furniture as follows:

**Excellent Class** - Includes five-star hotels, **first class** - including four-star hotels.

**Class II** - includes three-star hotels, **third class** - including two-star hotels.

**Class IV** - Includes one-star hotels, **fifth class** (popular).

**Occupied rooms:** - Number of rooms booked by the guest for accommodation.

**Number of guests:** - The number of natural persons staying in hotels for not less than a day of international and local visitors.

**The number of nights spent by the guest in the hotel:** the total number of beds occupied by the guests during a certain period and equal (number of beds covered on the first day + number on the second day + Number on the third day ... etc.).

**Legal entity:** Means the institutional status of the establishment in terms of the number of its owners and the working capital therein and how to register them legally divided into public sector and private sector (individual, joint stock Company, joint venture, Limited Liability Company).

**The wages of nights:** - Payments paid by guests in return for staying at hotel excluding payments of acquiring foodstuff or cigarettes or beverages or other.

**Hotel income (except nights wage):** - The value of the amounts earned by the hotel for the provision of certain services to visitors, catering, spiritual beverages services, pool services, dray clean, internet services, fixed car rental.

## 6-Sample size and collecting

- It is calculated based on the number of hotels for each classification class of 50 hotels and above.
- Hotels in all governorates include full coverage except the governorates (Erbil, Sulaymaniyah, Baghdad, Karbala, Najaf,Dohuk)included in the sample for the second, third, fourth and fifth grades only.
- The sample calculated using the stratified random sampling method according to the degree of classification and the governorate.

- The sample was calculated as in the following equation:  $\frac{Nh}{N} \times n = nh$

## **1- Introduction**

Tourism is important for its contribution to supporting the national economy because of the financial resources contributing to the development process. It also contributes to increasing employment opportunities for its ability to absorb large numbers of employments and various levels in various tourism activities, including hotels, restaurants, and popular industries. The financial resources generated by tourism create a balance in payments. which justify their access to various assistance for their development, As hotel activity and tourist accommodation is one of the most important requirements for work in tourism, Therefore; the Central Statistical Organization is pleased to present the results of the Statistical Report of Hotel Activity and Tourism Accommodation for 2021 .in the series of statistical reports on this activity, which aims to shed light on the volume of hotel services and tourist accommodation in Iraq. Their contribution to the domestic product of the business activity as well as at the national level.

## **2- Data sources:**

Available hotels, except stalled

## **3- Methodology:**

- Update the hotels annually, by the last season of statistical year.
- Data collected by fieldwork of first season for the year by field researchers in all governorates annually, according to the prepared questionnaires.
- Prepare the questionnaire by statistic directorates coordinating with IT directorate.
- The files will send to trade directorate for collecting and prepare the statistical tables by excel in the report.

## **4-Coverage:**

The report includes all the operating hotels and tourist accommodation only with the classification of tourism and popular, in the governorates with Kurdistan region (Dohuk, Sulaymaniyah, Erbil) as for the governorates (Erbil, Sulaymaniyah, Baghdad, Karbala, Najaf,Dohuk), a sample was taken...



## index

Page	Subject	Table
75	Value of total revenues by classification, sector and governorate for 2021	20
80	Value of commodity supplies by type, sector and governorate for 2021	21
83	Value of services expenses by type, sector and governorate for 2021	22
87	Value of transformational expenses by type, sector and governorate for 2021	23
91	Value of commodity supplies, services and transformational expenses and governorate for 2021	24
93	Value of benefits and estimated rents and governorate for 2021	25
94	Value of fixed assets and governorate for 2021	26
95	Fixed assets value by the end of the year by type, sector and governorate for 2021	27
99	Value of balance by the end of the year by classification rate, type of asset and governorate for 2021	28
Page	Chart	Figure
6	Number of hotels, apartments and houses in tourism resorts complexes by classification for 2021	1
13	Percentage of the number of hotels and tourist accommodation complexes by type of tourist facility for the year 2021	2
21	Percentage of the number of overnight stays according to classification degrees for hotels and tourist accommodation complexes for the year 2021	3
23	Percentage of the number of guests according to classification degrees for hotels and tourist accommodation complexes for the year 2021	4
43	Percentage of the value of purchases and sales by commodity group for hotels and tourist accommodation complexes for the year 2021	5
79	Percentage of the value of revenues according to classification degrees for hotels and tourist accommodation complexes for the year 2021	6
92	Percentage of the value of commodity requirements and service and transfer expenses for hotels and tourist accommodation complexes for the year 2021	7
Figure	Maps	Page
107	Number of hotels and tourism resorts by governorate	-
109	Number of overnight stays by governorate	-
111	Number of guests by governorate	-

## index

Page	Subject	Table
1	<b>introduction</b>	1
1	<b>Data sources</b>	2
1	<b>Methodology</b>	3
1	<b>Coverage</b>	4
2	<b>Concepts and Definitions</b>	5
2	<b>Sample size and collecting</b>	6
3	<b>Results analysis</b>	7
4	<b>Gross indicators of hotels and tourism resort complexes activity and rate of change for 2007- 2021</b>	1
5	<b>Gross indicators of hotels and tourism resort complexes complexes activity by governorates for 2021</b>	2
7	<b>Number of hotels, apartments and houses in tourism resort complexes by classification rate, sector and governorate for 2021</b>	3
14	<b>Number of hotels, tourism resorts complexes by governorate, legal entity and type of tourist facility for 2021</b>	4
15	<b>Number of hotels, tourism resorts complexes by governorate, and provision of occupation license for 2021</b>	5
16	<b>Number of hotels and tourism resort complexes by governorate and health license provision and validity for 2021</b>	6
17	<b>Number of hotels, tourism complexes by services type, governorate for 2021</b>	7
18	<b>Number of hotels, apartments, houses in tourism complexes, rooms, beds, overnight stays and guests by governorate for 2021</b>	8
19	<b>Number of guests and overnight stays by nationality, and governorate for 2021</b>	9
20	<b>Number of overnight stays by rate of classification, governorate for 2021</b>	10
22	<b>Number of guests by rate of classification, and governorate for 2021</b>	11
24	<b>Number of workers by gender, nationality, sector and governorate for 2021</b>	12
30	<b>Wages and benefits paid by sex, nationality, sector and governorate for 2021</b>	13
36	<b>Value of benefits in-kind paid to emplyorees by governorate for 2021</b>	14
37	<b>Value of contribution for workers interest by governorate for 2021</b>	15
38	<b>Value of Purchases, sales and commodity inventory by commodity and governorate for 2021</b>	16
44	<b>Value and quantity of main food staff purchase by governorate, sector and item for 2021</b>	17
59	<b>Value of Stock of the first period, purchase, sales and Stock of the last period by classification rate and sector for 2021</b>	18
74	<b>Value of total revenues by type, and governorate for 2021</b>	19

## Hotels and Tourism Resorts Complexes for 2021

